



Eesti Liikluskindlustuse Fond
Eesti Kindlustusseltside Liit

Liikluskindlustuse statistika

2016. aasta

Kea Mei

kea.mei@lkf.ee

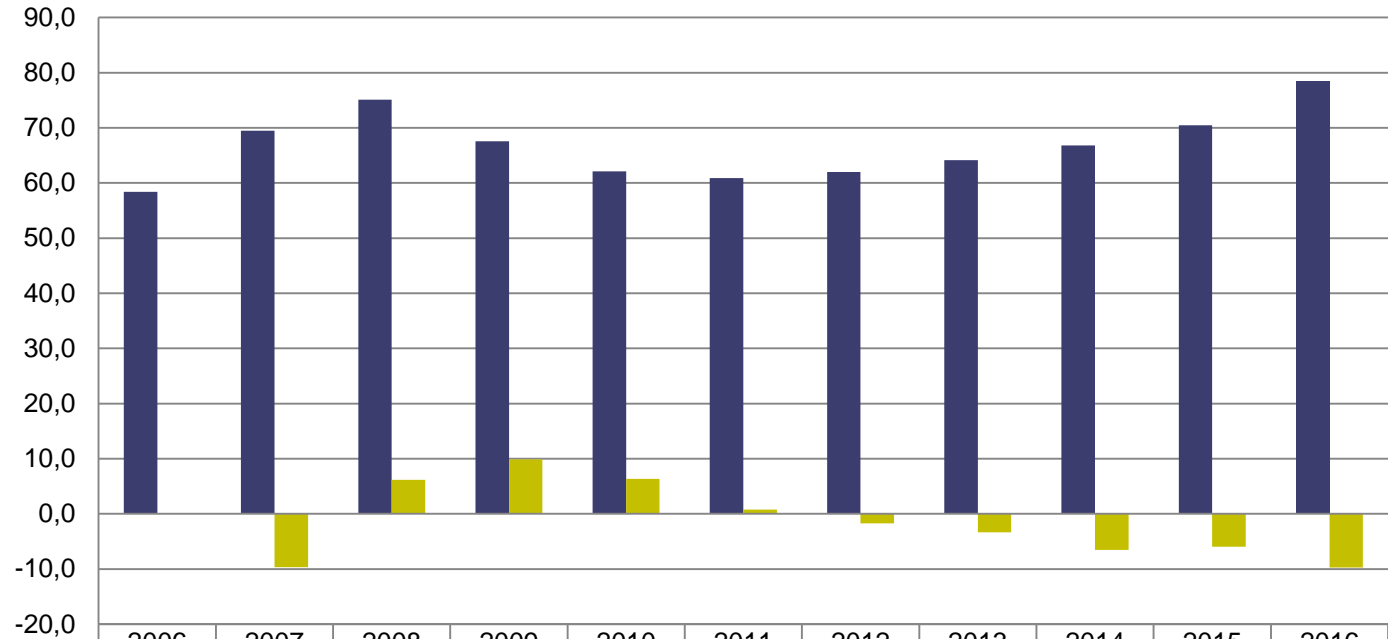
Kokkuvõte

	2016. aasta	Võrreldes eelmise aasta sama ajaga
Kindlustusmaksed	78,5 mln eurot	11%
Keskmine aastamakse	112 eurot	7%
Kindlustuslepinguga sõidukeid seisuga 31.12.2016	680 535	3%
Kindlustusjuhtumite arv	35 423	9%
Keskmine kahju	1 992 eurot	2%
Eraldis väljamaksmata hüvitiseks seisuga 31.12.2016	89,6 mln eurot	13%
Tulemus (kasum või kahjum) liikluskindlustusest	-9,7 mln eurot	-63%

Kindlustusmaksed ja tulemus



Eesti Liikluskindlustuse Fond
Eesti Kindlustusseltside Liit

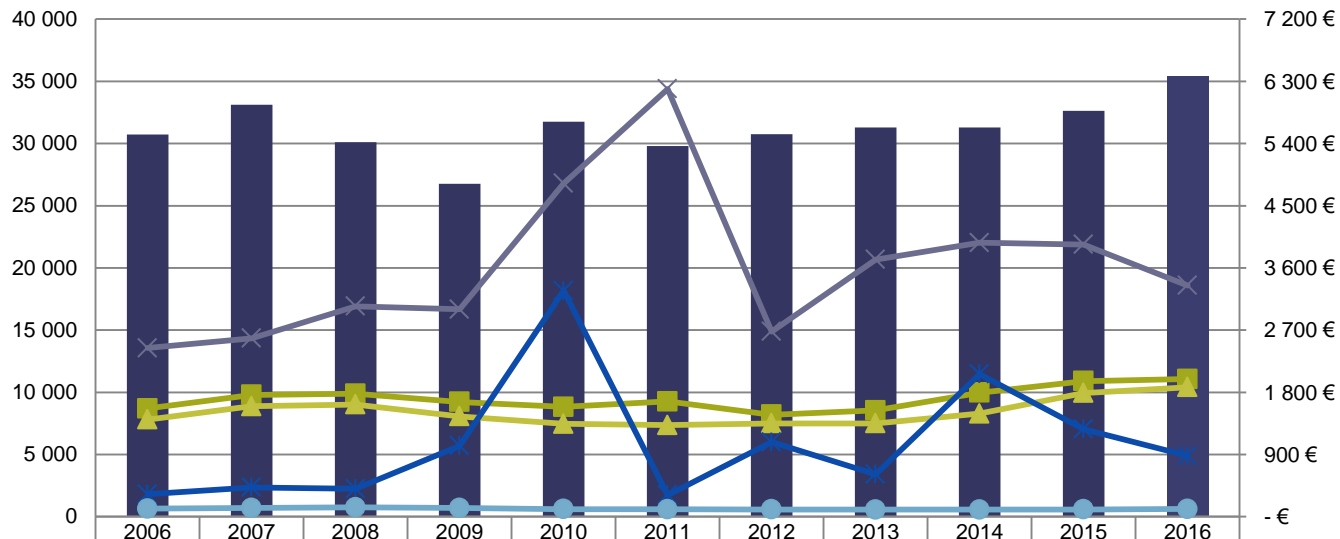


■ Kindlustusmaksed (mln €)	2006	2007	2008	2009	2010	2011	2012	2013	2014	2015	2016
■ Tulemus (mln €)	58,4	69,5	75,1	67,6	62,1	60,9	62,0	64,1	66,8	70,5	78,5
	0,0	-9,7	6,2	9,9	6,3	0,8	-1,7	-3,4	-6,5	-6,0	-9,7

Keskmiselt 97 juhtumit päevas



Eesti Liikluskindlustuse Fond
Eesti Kindlustusseltside Liit



■ Juhtumite arv	30 716	33 126	30 116	26 750	31 752	29 794	30 742	31 301	31 283	32 639	35 423
■ Keskmine kahju (€)	1 565	1 763	1 779	1 660	1 589	1 668	1 476	1 537	1 794	1 961	1 992
▲ Keskmine sõidukikahju (€)	1 406	1 597	1 622	1 453	1 344	1 324	1 351	1 351	1 492	1 791	1 873
× Keskmine isikukahju (€)	2 440	2 583	3 046	3 002	4 823	6 189	2 680	3 721	3 963	3 938	3 346
* Keskmine mittevaraline kahju (€)	326	423	402	1 027	3 269	314	1 080	613	2 064	1 268	881
● Keskmine aastamakse (€)	116	126	134	125	110	107	104	102	102	105	112

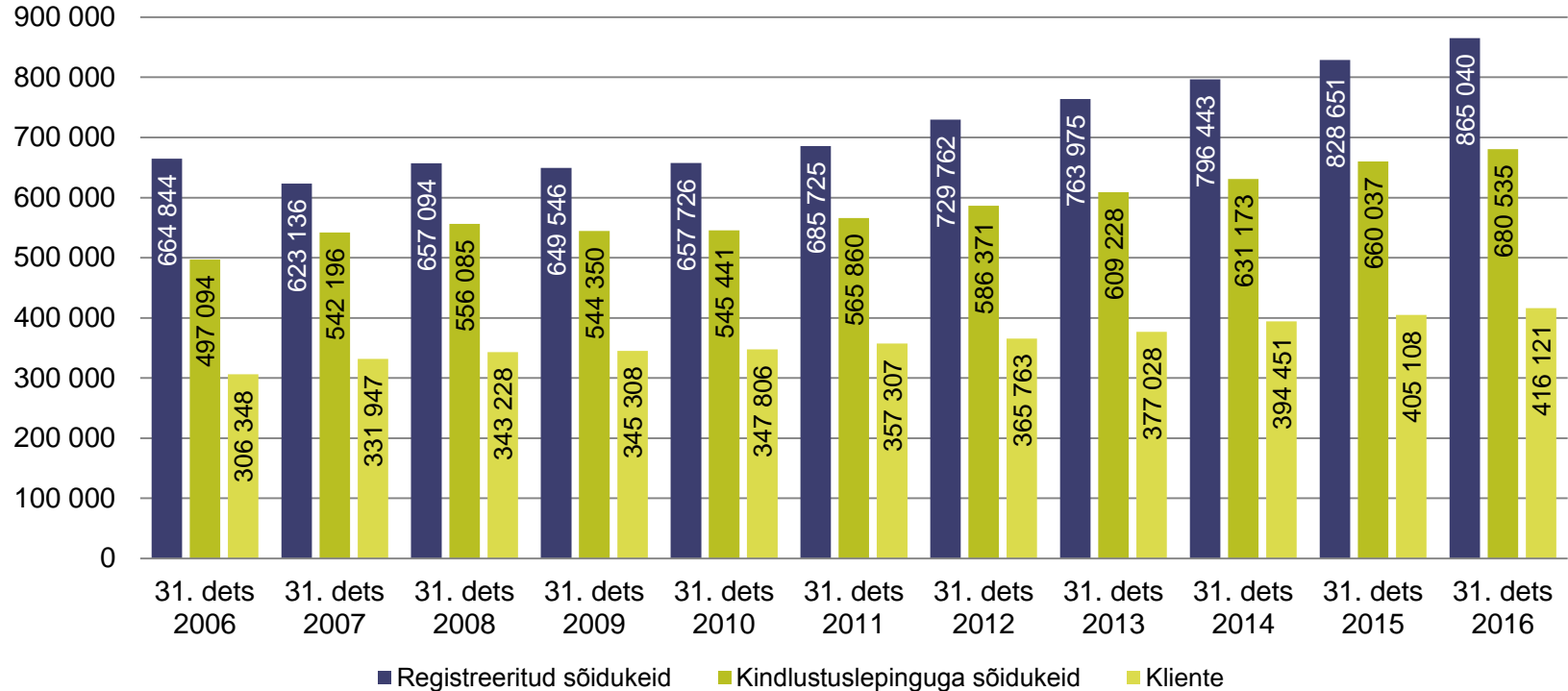
Suurimad kahjud läbi aegade

Aasta	Koht	Kahju kokku	sh. isikukahju	Kirjeldus
2011	Soome	4,7 mln €	4,7 mln €	Sõiduk paiskus teelt välja, kaasreisija sai üliraskeid vigastusi.
2014	Saksamaa	2,3 mln €	0,6 mln €	Rong sõitis otsa raudteele tagurdanud veoautole. Veoauto hävis, rong sai ulatuslikke kahjustusi. Samuti said juhtumis kannatada rongijuht ja reisijad.
2005	Soome	1,9 mln €	1,7 mln €	Sõiduauto ja veoauto kokkupõrge reavahetusel. Veoauto juht sai üliraskeid vigastusi.
2011	Soome	1,7 mln €	1,7 mln €	Sõiduk kaotas juhitavuse ning pörkas kokku vastassuunas liikuva autoga. Kannatanu sõiduki juht sai üliraskeid kehavigastusi.
2015	Eesti	1,5 mln €	1,5 mln €	Sõiduauto kaldus vastassuunavööndisse ja pörkas kokku sõiduautoga. Kuus inimest said kergemaid vigastusi, kaks raskeid vigastusi ja üks üliraskeid vigastusi.
1997	Prantsusmaa	1,5 mln €	1,5 mln €	Sõiduauto sõitis ette peateel liikunud mootorrattale. Kokkupõrke tulemusena sai mootorrattur üliraskeid kehavigastusi.
2014	Soome	1,4 mln €	1,4 mln €	Sõiduauto sõitis teelt välja ja kaks kaasreisijat said väga raskeid kehavigastusi.
2009	Norra	1,3 mln €	0,0 mln €	Veokijuht põhjustas tunnelis liiklusõnnetuse. Tekkis tulekahju, mille tagajärjel sai tunnel koos kõikide kommunikatsioonidega ulatuslikke kahjustusi.
2010	Eesti	1,2 mln €	1,2 mln €	Tee äärde pargitud sõidukitele sõitis otsa samas suunas liikunud veoauto. Kolm inimest sai üliraskelt vigastada.
2013	Eesti	1,1 mln €	1,1 mln €	Sõiduauto ja väikebussi laupkokkupõrge, mille tagajärjel paiskus buss kraavi. Vigastusi said juhid ja kaassõitjad.

Sõidukite ja klientide arv



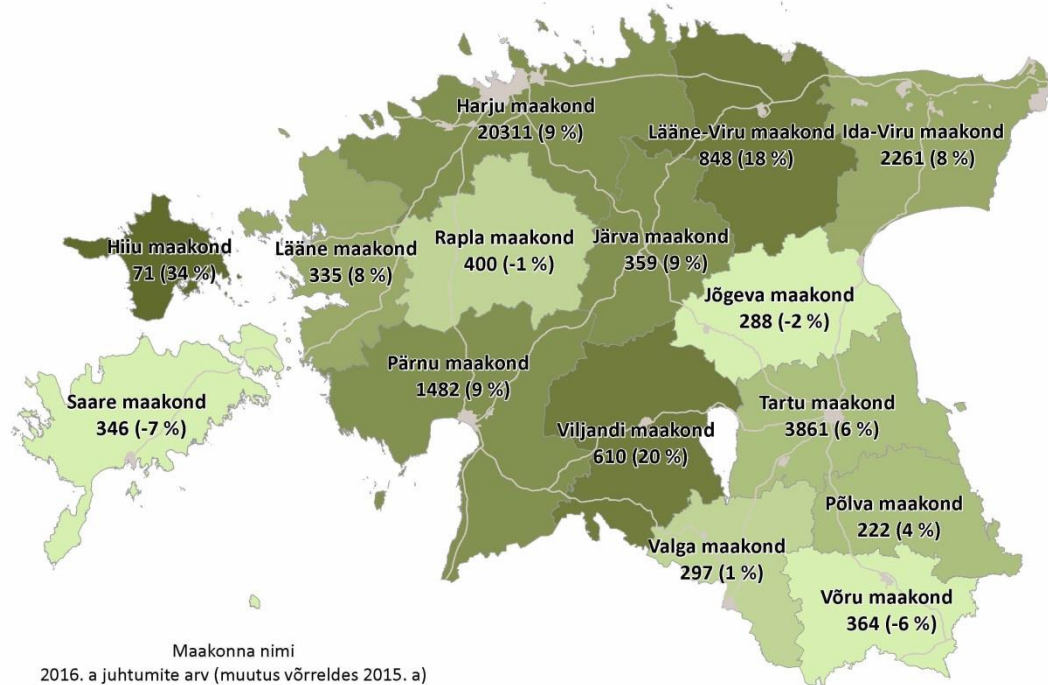
Eesti Liikluskindlustuse Fond
Eesti Kindlustusseltside Liit



Juhtumite arv maakonniti



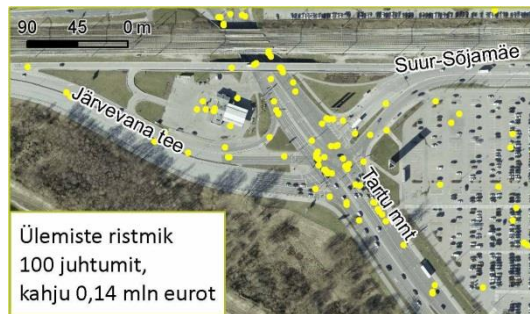
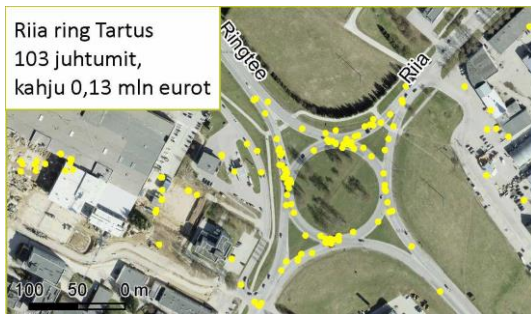
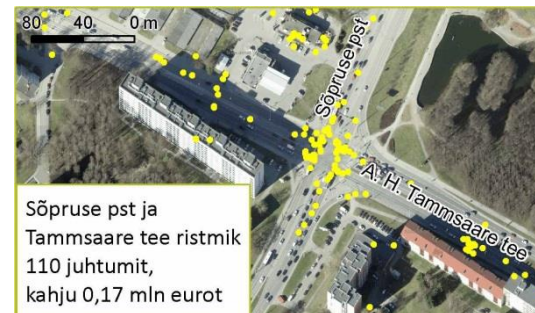
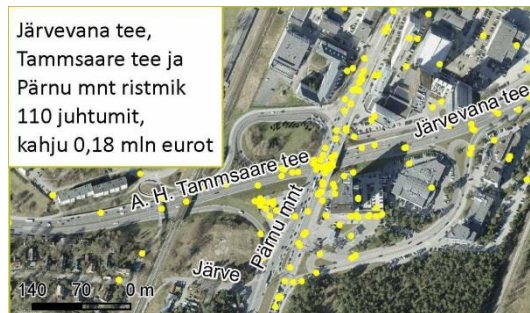
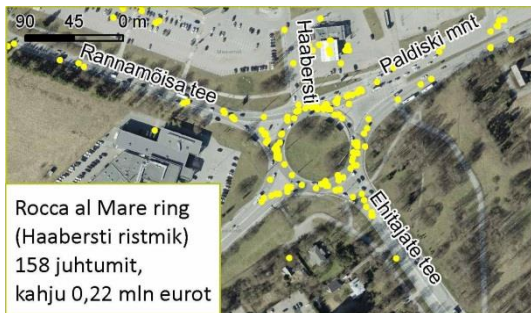
Eesti Liikluskindlustuse Fond
Eesti Kindlustusseltside Liit



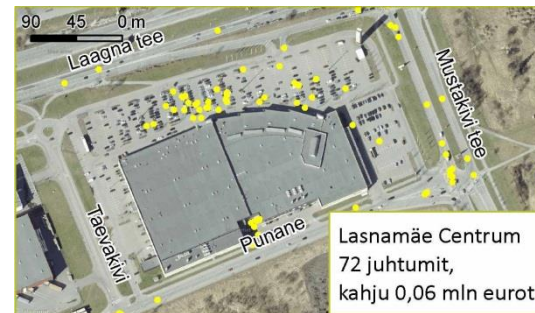
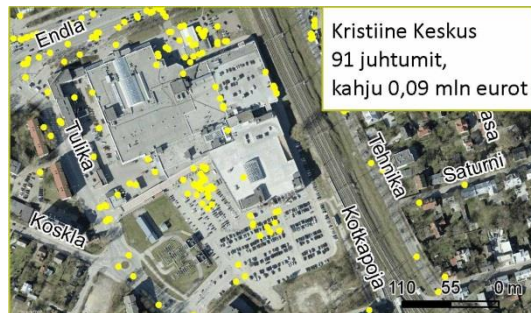
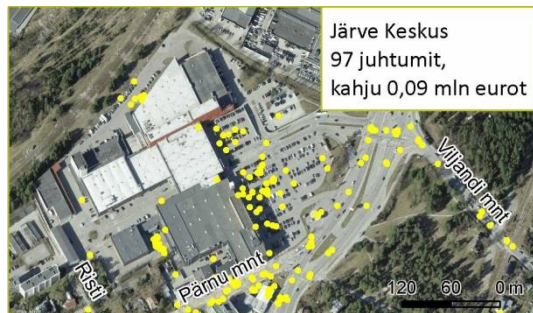
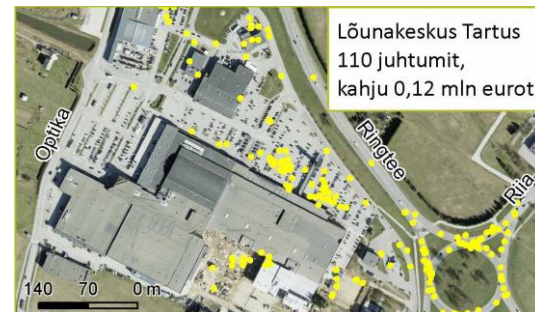
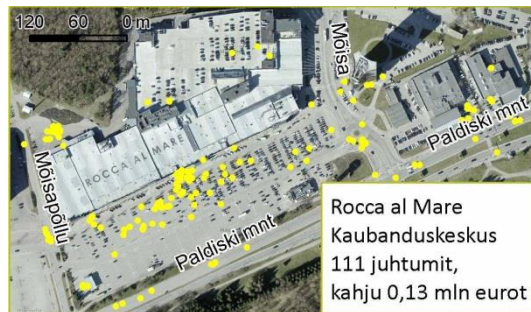
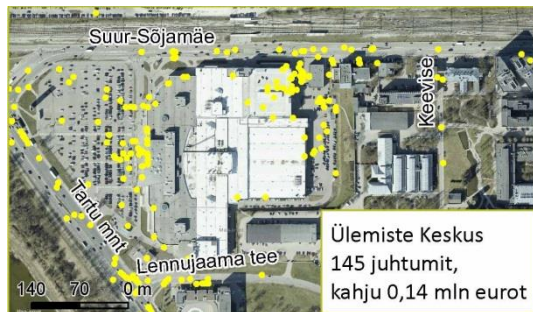
Sagedased liiklusõnnetuste kohad 2016. aastal (ristmikud)



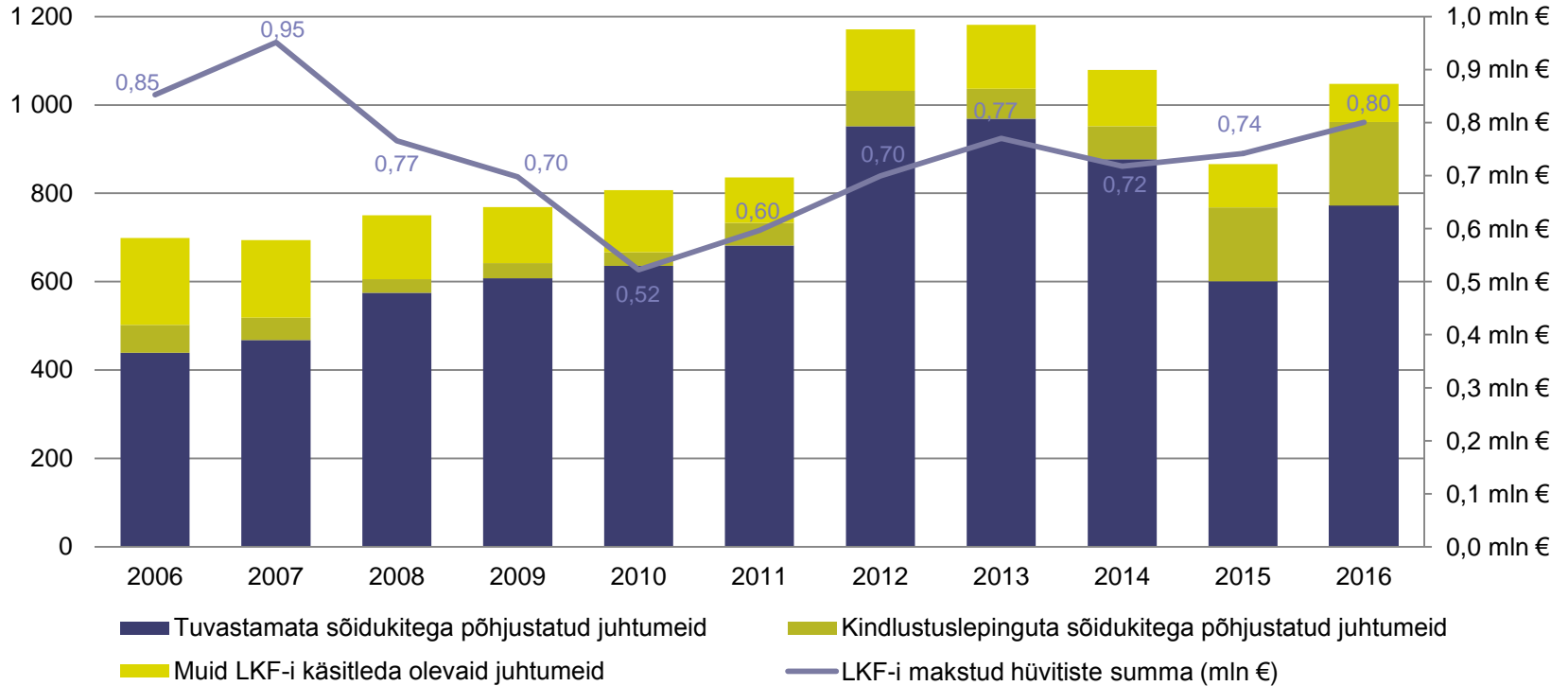
Eesti Liikluskindlustuse Fond
Eesti Kindlustusseltside Liit



Sagedased liiklusõnnetuste kohad 2016. aastal (parklad)



LKF-i hüvitatavad kahjud



Makstud hüvitised ja eraldis tuleviku hüvitisteks



Eesti Liikluskindlustuse Fond
Eesti Kindlustusseltside Liit

