



Eesti Liikluskindlustuse Fond
Eesti Kindlustusseltside Liit

Eesti kindlustusturg 2022. aasta

Koostatud 2023. aasta märtsis

Sissejuhatus



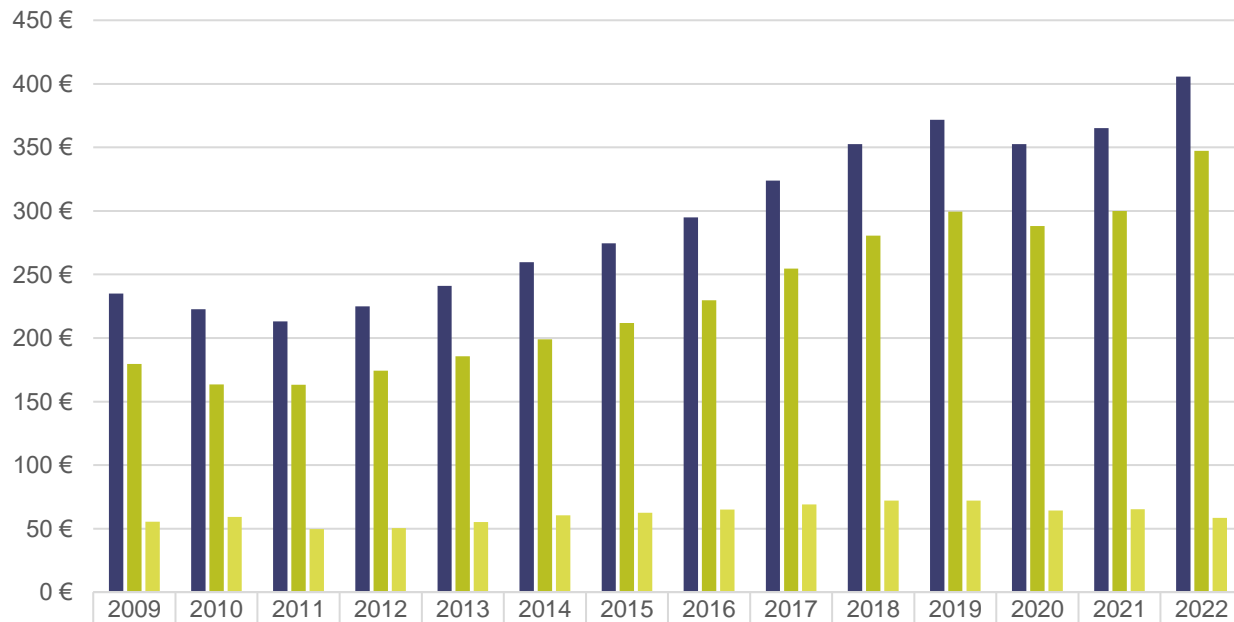
Eesti Liikluskindlustuse Fond
Eesti Kindlustusseltside Liit

- Kindlustustegevus on kindlustuslepingu alusel kliendi kindlustusriskide ülevõtmine ja kindlustusjuhtumi toimumise korral kahju hüvitamine või kokkulepitud rahasumma maksmine
- Käesolev esitlus annab ülevaate Eesti vabatahtliku või kohustusliku kindlustuse turust
- 2022. aastal
 - koguti 550,9 miljonit eurot kindlustusmakseid
 - maksti välja 382,6 miljonit eurot hüvitisi
 - registreeriti kindlustuse lepitusorganites 379 avaldust kindlustusvaidluste lahendamiseks
- Ülevaade ei kajasta Eestis piiriülelset tegutsevate kindlustusandjate statistikat. See moodustab alla 10% kahjukindlustuse maksetest, vt slaidid 10 ja 26
- Alates 2022. aasta märtsist kajastub väike osa tööandja ravikindlustusest Läti kindlustuse koondstatistikas, mistõttu need siinses Eesti koondstatistikas ei kajastu. Lätis kajastatud maksete osa moodustas 2022. aastal Eesti kahjukindlustuses saadud kindlustusmaksetest 0,3% ning makstud hüvitistest 0,2%.

Kindlustusmakse elaniku kohta

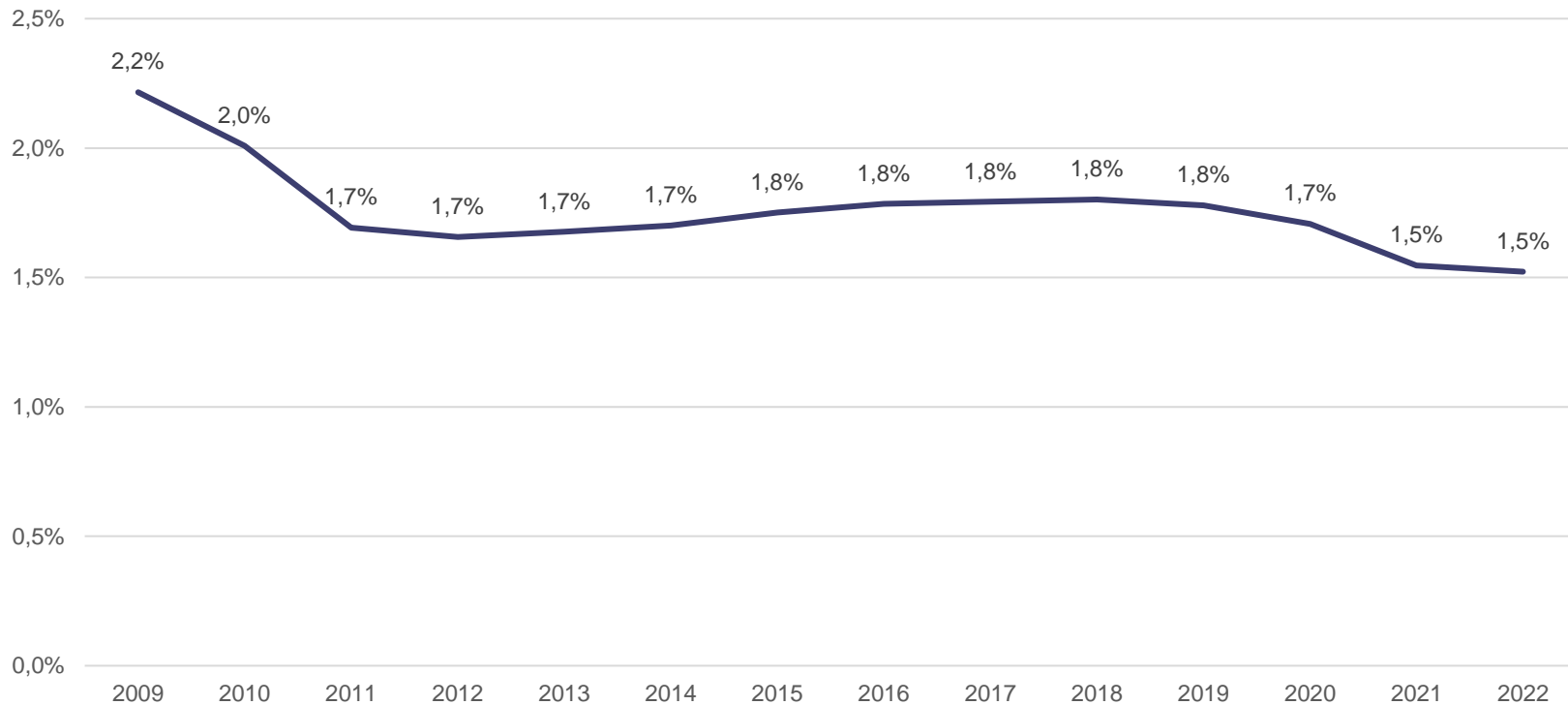


Eesti Liikluskindlustuse Fond
Eesti Kindlustusseltside Liit



| | | | | | | | | | | | | | | |
|--|-------|-------|-------|-------|-------|-------|-------|-------|-------|-------|-------|-------|-------|-------|
| ■ Kindlustusmakse elaniku kohta | 235 € | 223 € | 213 € | 225 € | 241 € | 260 € | 275 € | 295 € | 324 € | 353 € | 372 € | 353 € | 365 € | 406 € |
| ■ Kahjukindlustuse makse elaniku kohta | 180 € | 163 € | 163 € | 174 € | 186 € | 199 € | 212 € | 230 € | 255 € | 281 € | 299 € | 288 € | 300 € | 347 € |
| ■ Elukindlustuse makse elaniku kohta | 55 € | 59 € | 50 € | 50 € | 55 € | 61 € | 63 € | 65 € | 69 € | 72 € | 72 € | 64 € | 65 € | 59 € |

Kindlustusmaksete osakaal SKP-s





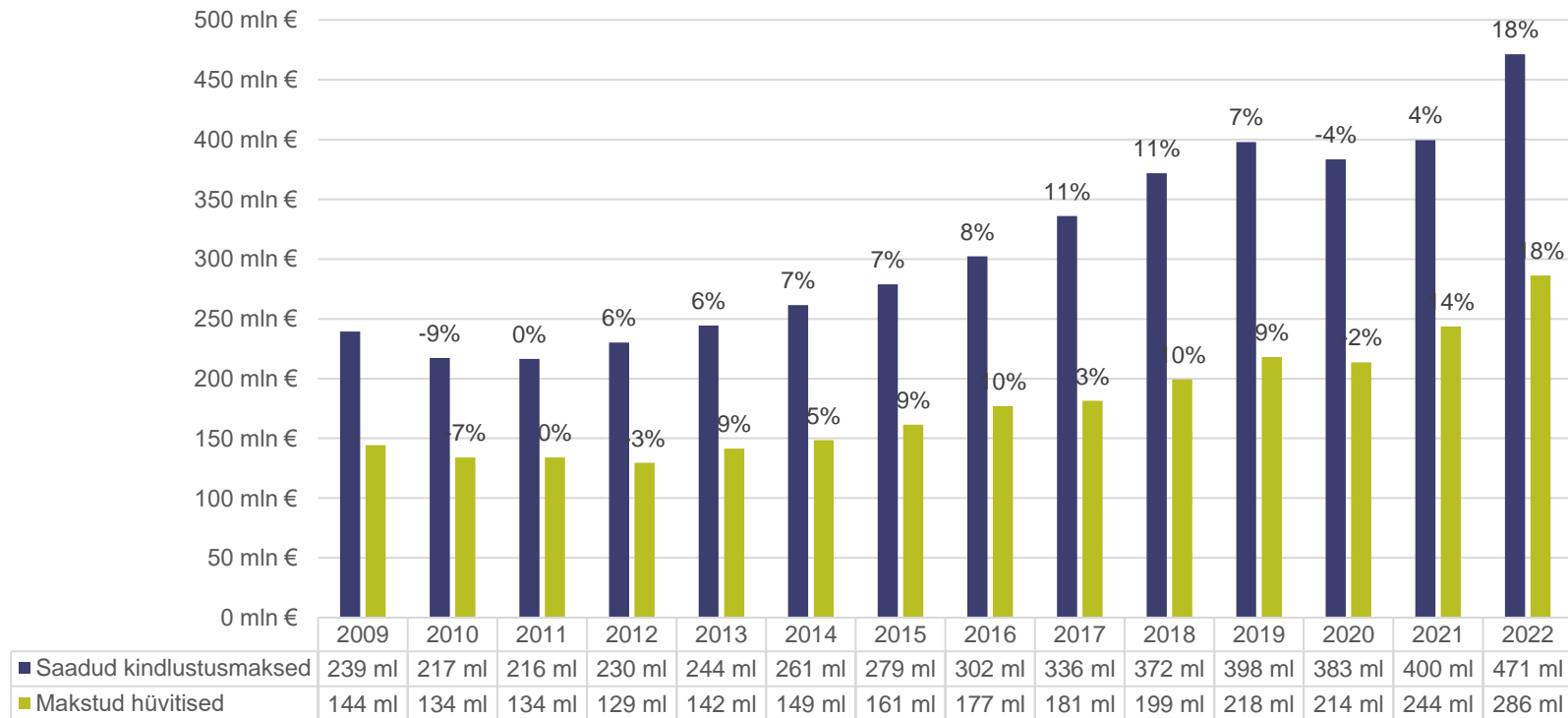
Eesti Liikluskindlustuse Fond
Eesti Kindlustusseltside Liit

Kahjukindlustus

Kindlustusmaksed ja hüvitised



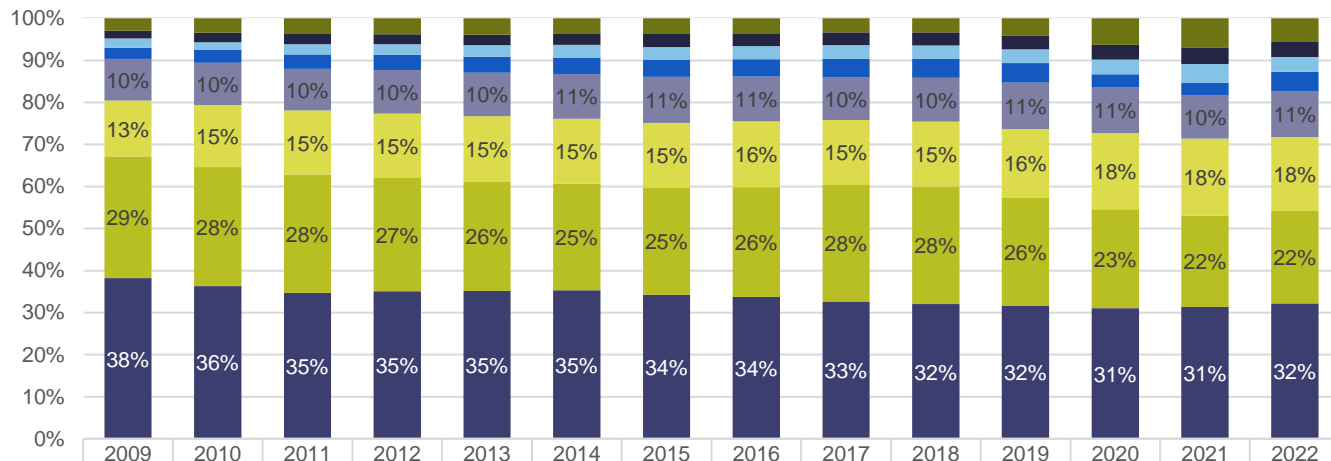
Eesti Liikluskindlustuse Fond
Eesti Kindlustusseltside Liit



Kindlustusmaksete jaotus teenuste lõikes



Eesti Liikluskindlustuse Fond
Eesti Kindlustusseltside Liit

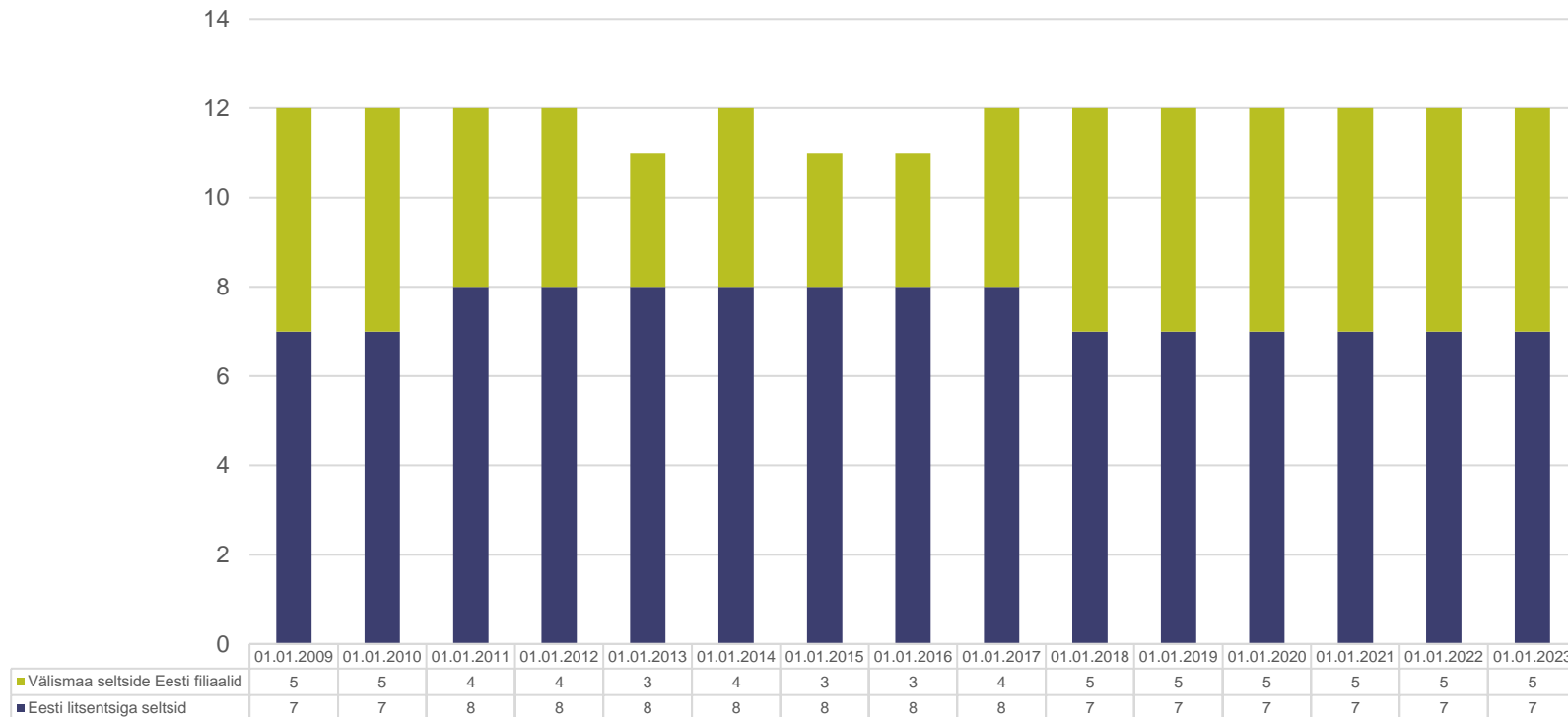


| | | | | | | | | | | | | | | |
|---------------------------------------|----------|----------|----------|----------|----------|----------|----------|-----------|-----------|-----------|-----------|-----------|-----------|-----------|
| ■ Muud kindlustusteenused | 7 mln € | 7 mln € | 8 mln € | 9 mln € | 9 mln € | 10 mln € | 10 mln € | 11 mln € | 11 mln € | 12 mln € | 17 mln € | 24 mln € | 28 mln € | 27 mln € |
| ■ Vastutuskindlustus | 4 mln € | 5 mln € | 5 mln € | 5 mln € | 6 mln € | 7 mln € | 9 mln € | 9 mln € | 10 mln € | 12 mln € | 13 mln € | 13 mln € | 16 mln € | 17 mln € |
| ■ Rahalise kaotuse kindlustus | 5 mln € | 4 mln € | 5 mln € | 6 mln € | 7 mln € | 8 mln € | 8 mln € | 9 mln € | 11 mln € | 12 mln € | 13 mln € | 14 mln € | 18 mln € | 16 mln € |
| ■ Reisikindlustus | 6 mln € | 7 mln € | 7 mln € | 8 mln € | 9 mln € | 10 mln € | 11 mln € | 12 mln € | 15 mln € | 17 mln € | 19 mln € | 12 mln € | 12 mln € | 22 mln € |
| ■ Juriidiliste isikute varakindlustus | 24 mln € | 22 mln € | 22 mln € | 24 mln € | 25 mln € | 28 mln € | 31 mln € | 32 mln € | 34 mln € | 39 mln € | 44 mln € | 42 mln € | 41 mln € | 51 mln € |
| ■ Eraisikute varakindlustus | 32 mln € | 32 mln € | 33 mln € | 35 mln € | 38 mln € | 40 mln € | 43 mln € | 47 mln € | 52 mln € | 57 mln € | 65 mln € | 70 mln € | 73 mln € | 83 mln € |
| ■ Liikluskindlustus | 69 mln € | 61 mln € | 61 mln € | 62 mln € | 64 mln € | 66 mln € | 71 mln € | 79 mln € | 93 mln € | 104 mln € | 102 mln € | 90 mln € | 86 mln € | 103 mln € |
| ■ Sõidukikindlustus | 91 mln € | 79 mln € | 75 mln € | 81 mln € | 86 mln € | 92 mln € | 96 mln € | 102 mln € | 110 mln € | 119 mln € | 126 mln € | 119 mln € | 125 mln € | 152 mln € |

Kahjukindlustuse turu osaliste arv



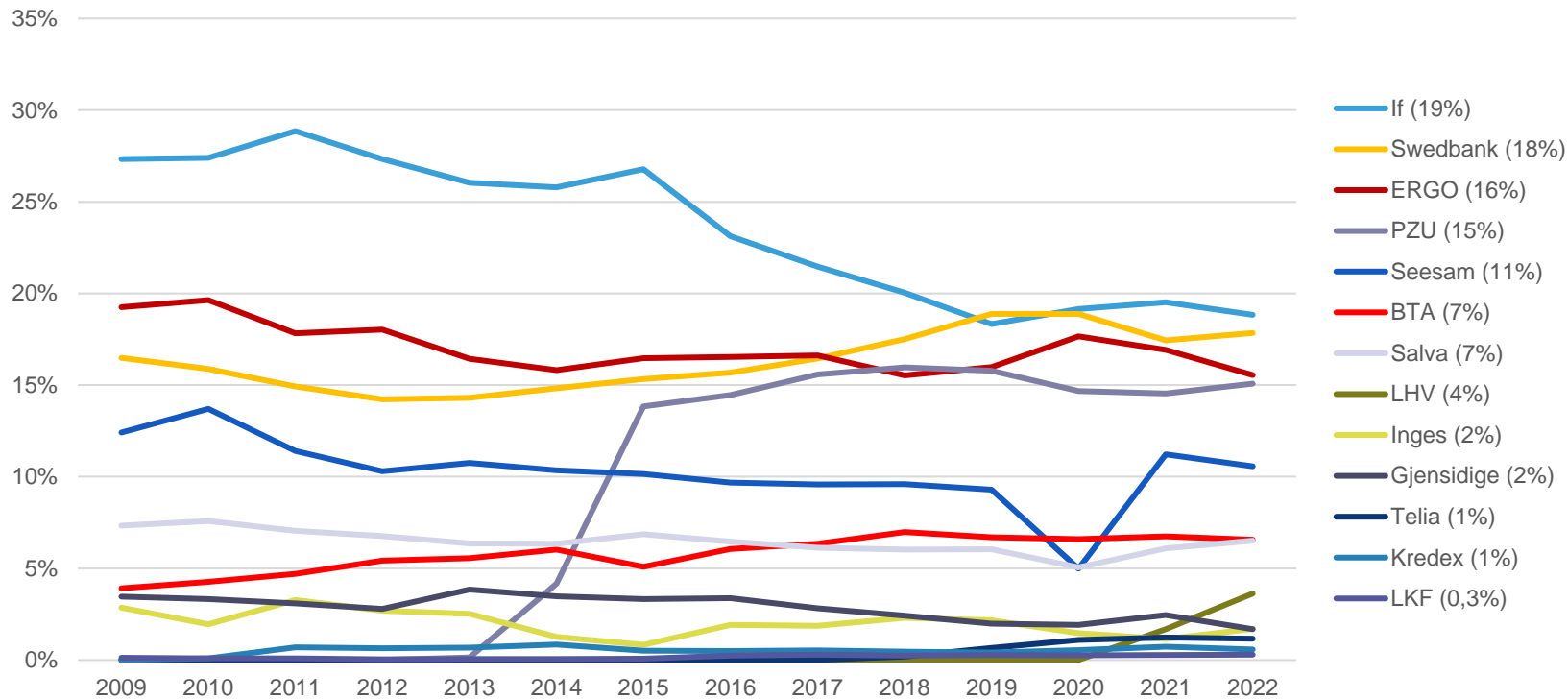
Eesti Liikluskindlustuse Fond
Eesti Kindlustusseltside Liit



Turuosad



Eesti Liikluskindlustuse Fond
Eesti Kindlustusseltside Liit

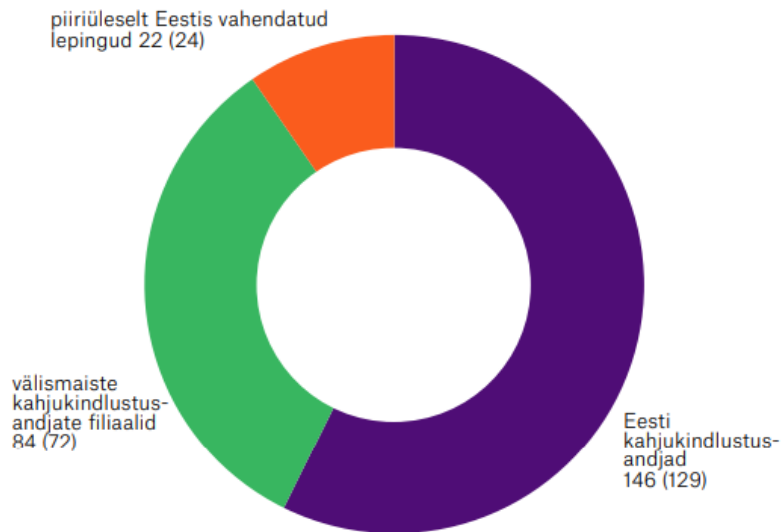


Turu maht ja teeninduskanalid

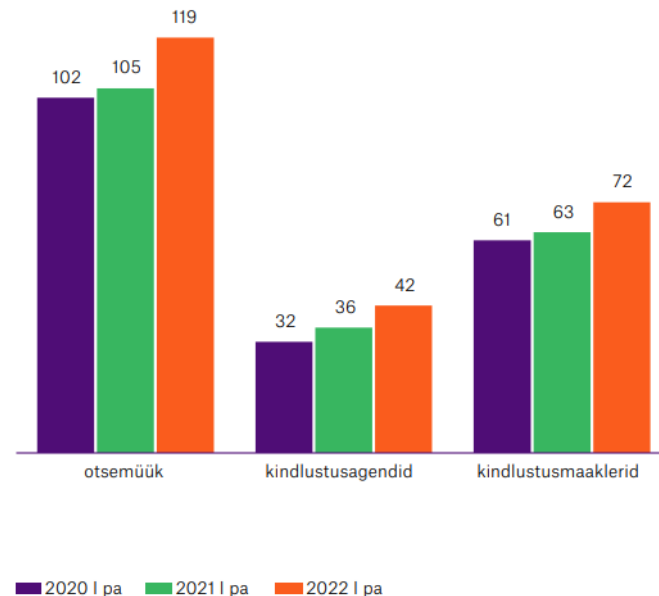


Eesti Liikluskindlustuse Fond
Eesti Kindlustusseltside Liit

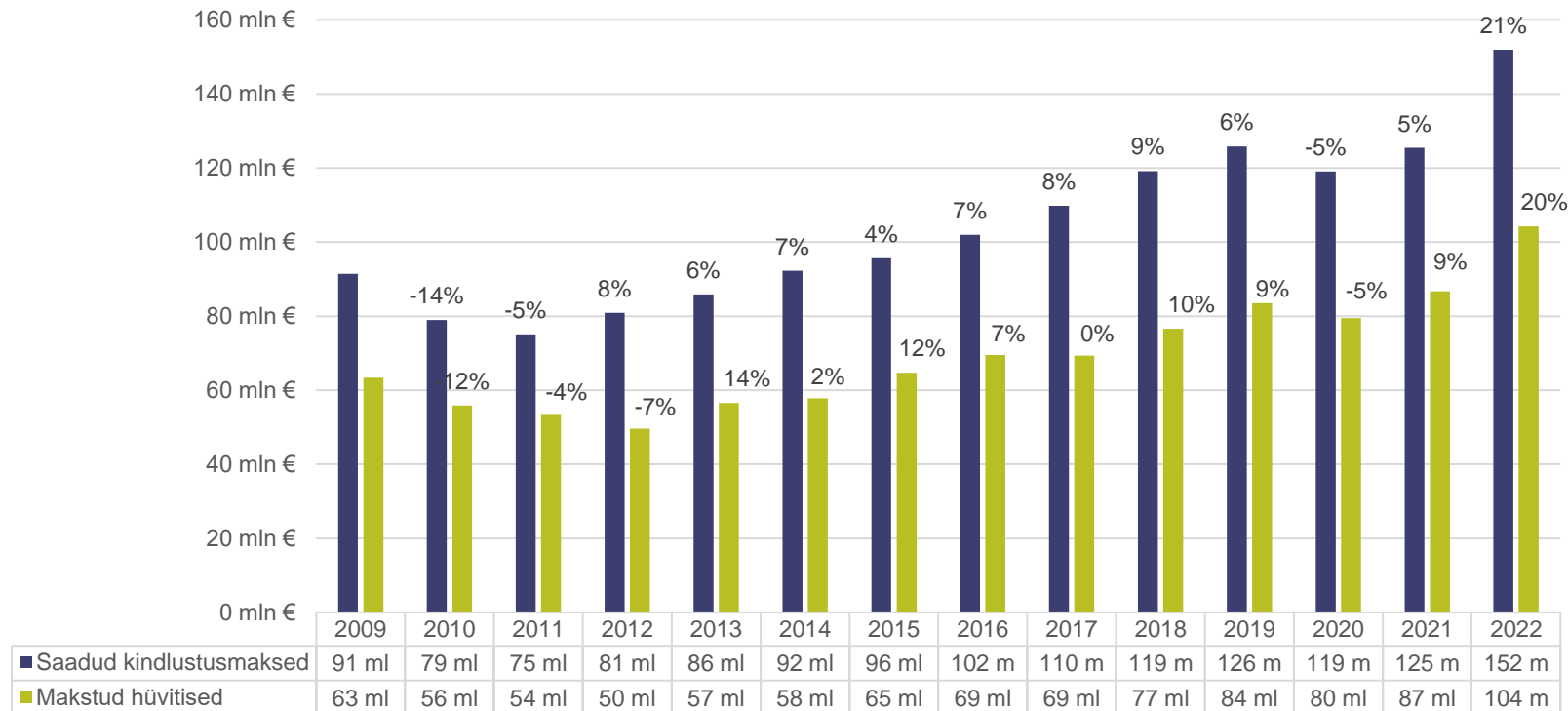
Joonis 56. Kindlustusmaksete maht kahjukindlustuses 2022. aasta esimesel poolel mln eurodes (sulgudes 2021. aasta esimene pool)



Joonis 57. Uute kahjukindlustuslepingute sõlmimine erinevate müügikanalite kaudu (maksete põhjal, mln eurodes)



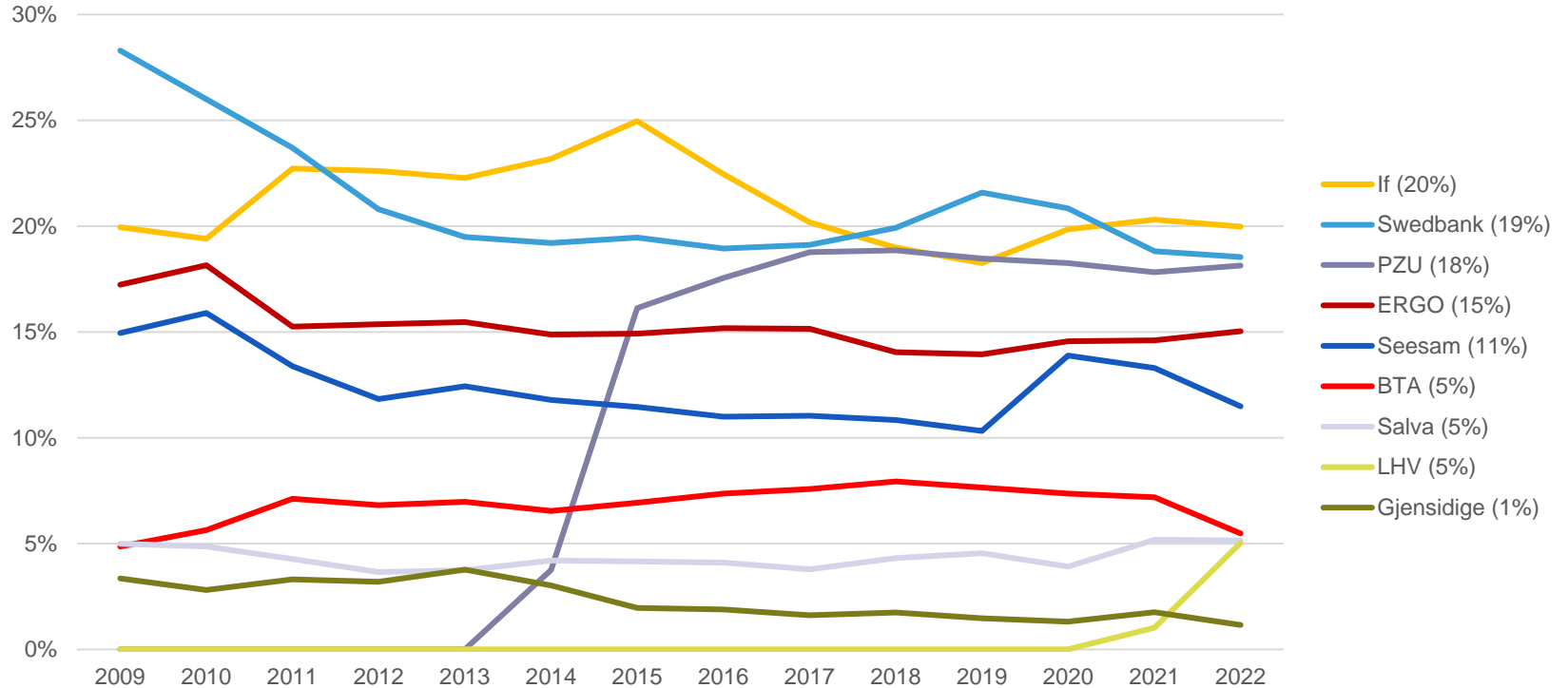
Sõidukikindlustuse maksed ja hüvitised



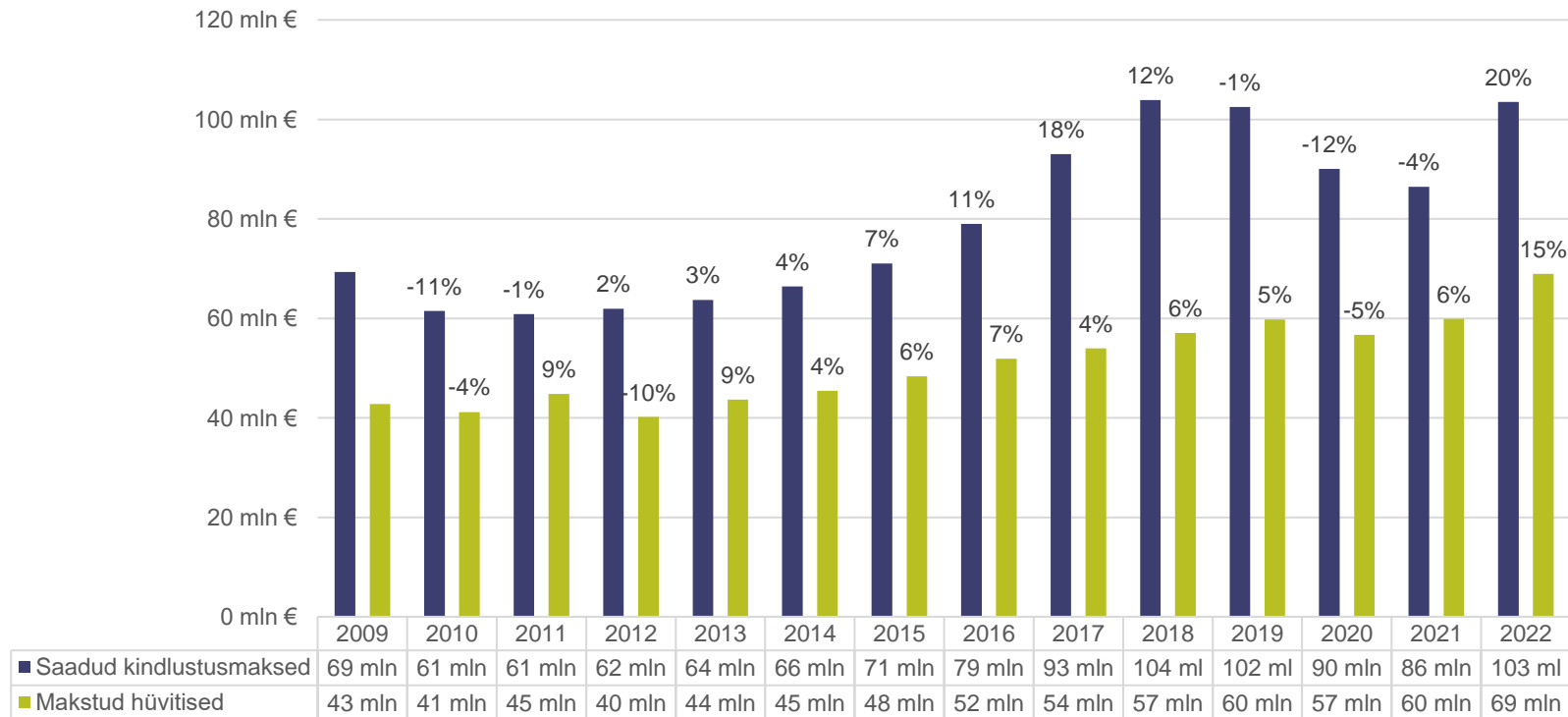
Sõidukikindlustuse turuosad



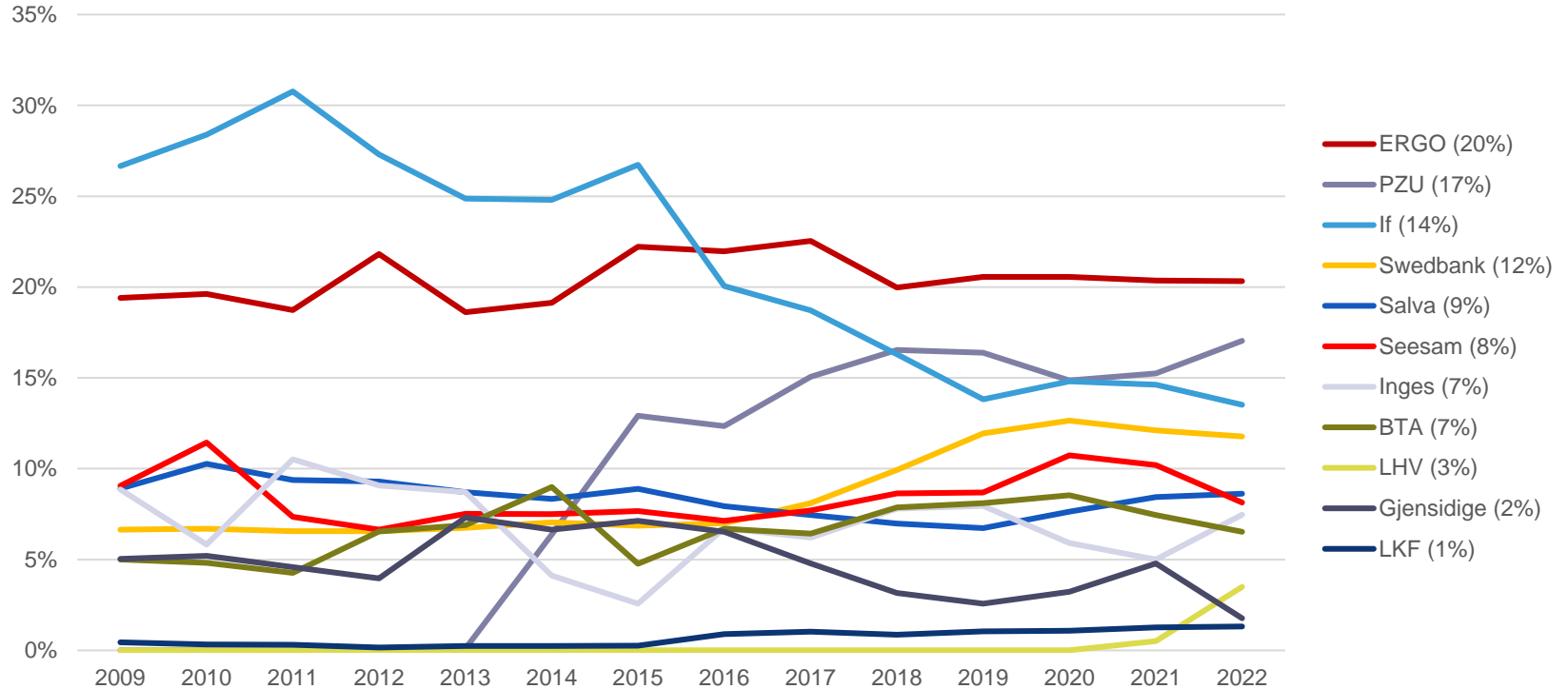
Eesti Liikluskindlustuse Fond
Eesti Kindlustusseltside Liit



Liikluskindlustuse maksed ja hüvitised



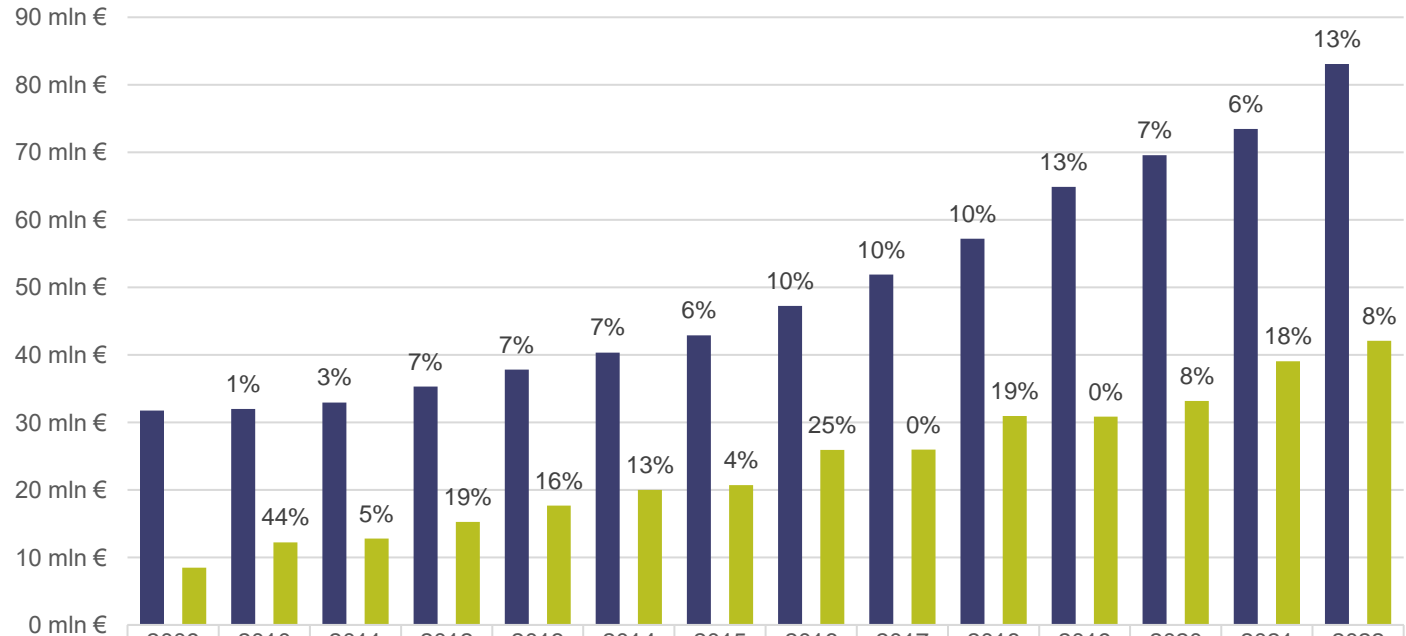
Liikluskindlustuse turuosad



Eraisikute varakindlustuse maksed ja hüvitised

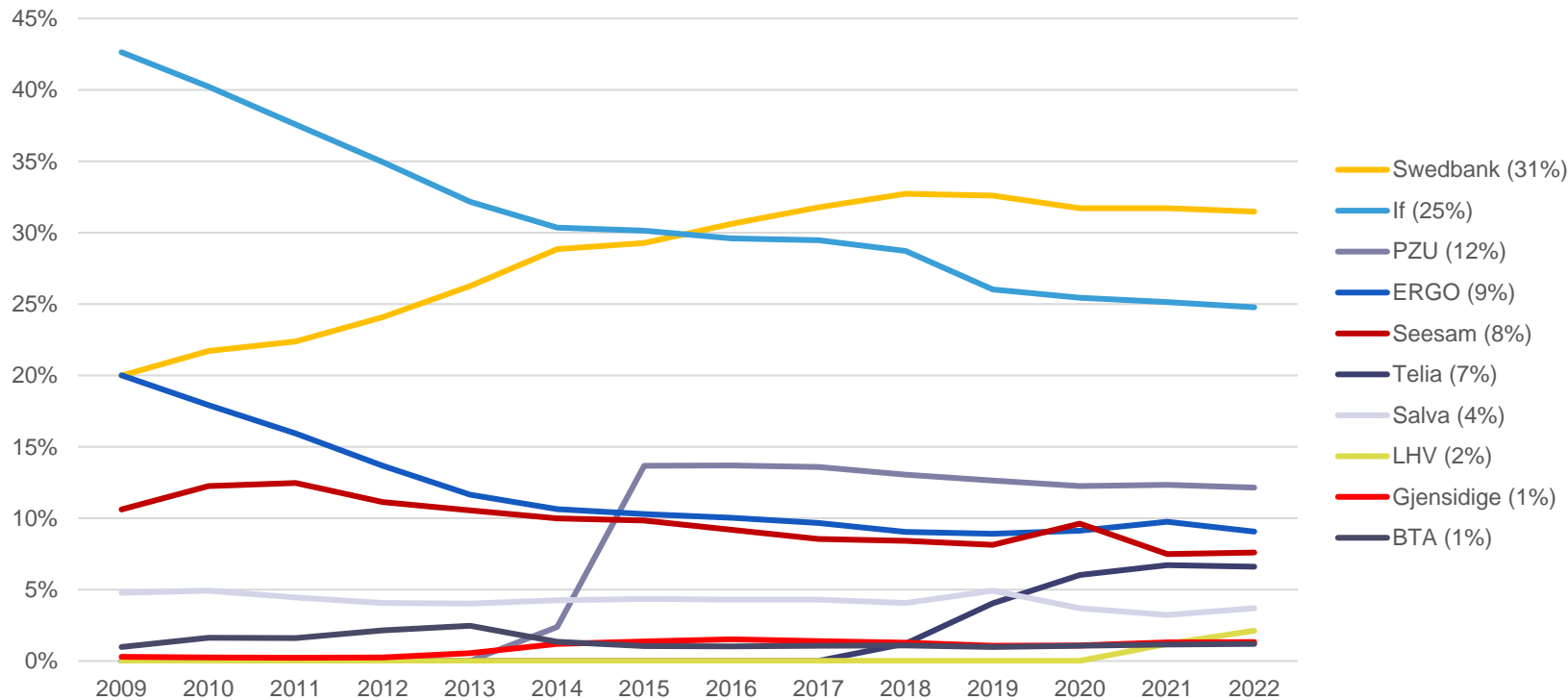


Eesti Liikluskindlustuse Fond
Eesti Kindlustusseltside Liit



| | | | | | | | | | | | | | | |
|---------------------------|---------|--------|--------|--------|--------|--------|--------|--------|--------|--------|--------|--------|--------|--------|
| ■ Saadud kindlustusmaksed | 32 mln | 32 mln | 33 mln | 35 mln | 38 mln | 40 mln | 43 mln | 47 mln | 52 mln | 57 mln | 65 mln | 70 mln | 73 mln | 83 mln |
| ■ Makstud hüvitised | 8 mln € | 12 mln | 13 mln | 15 mln | 18 mln | 20 mln | 21 mln | 26 mln | 26 mln | 31 mln | 31 mln | 33 mln | 39 mln | 42 mln |

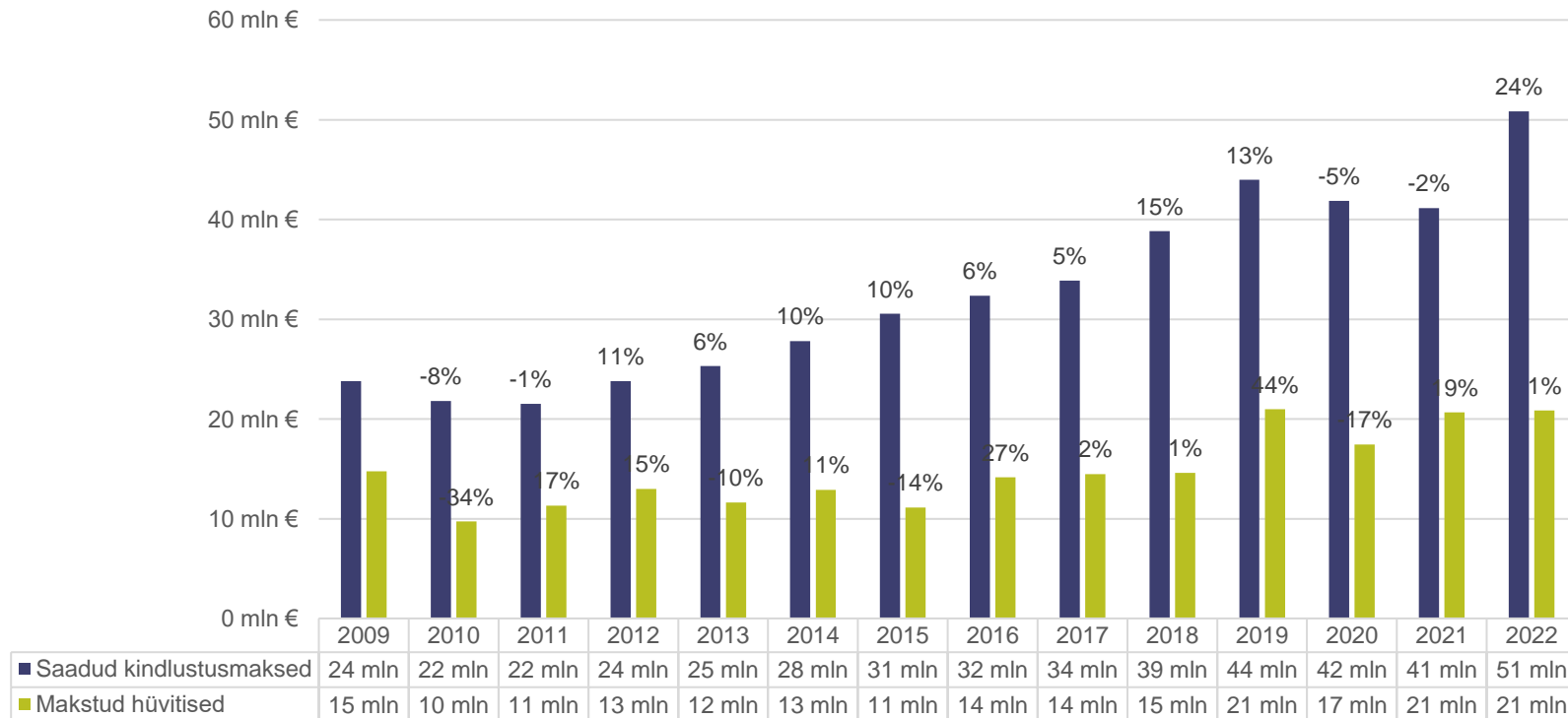
Eraisikute varakindlustuse turuosad



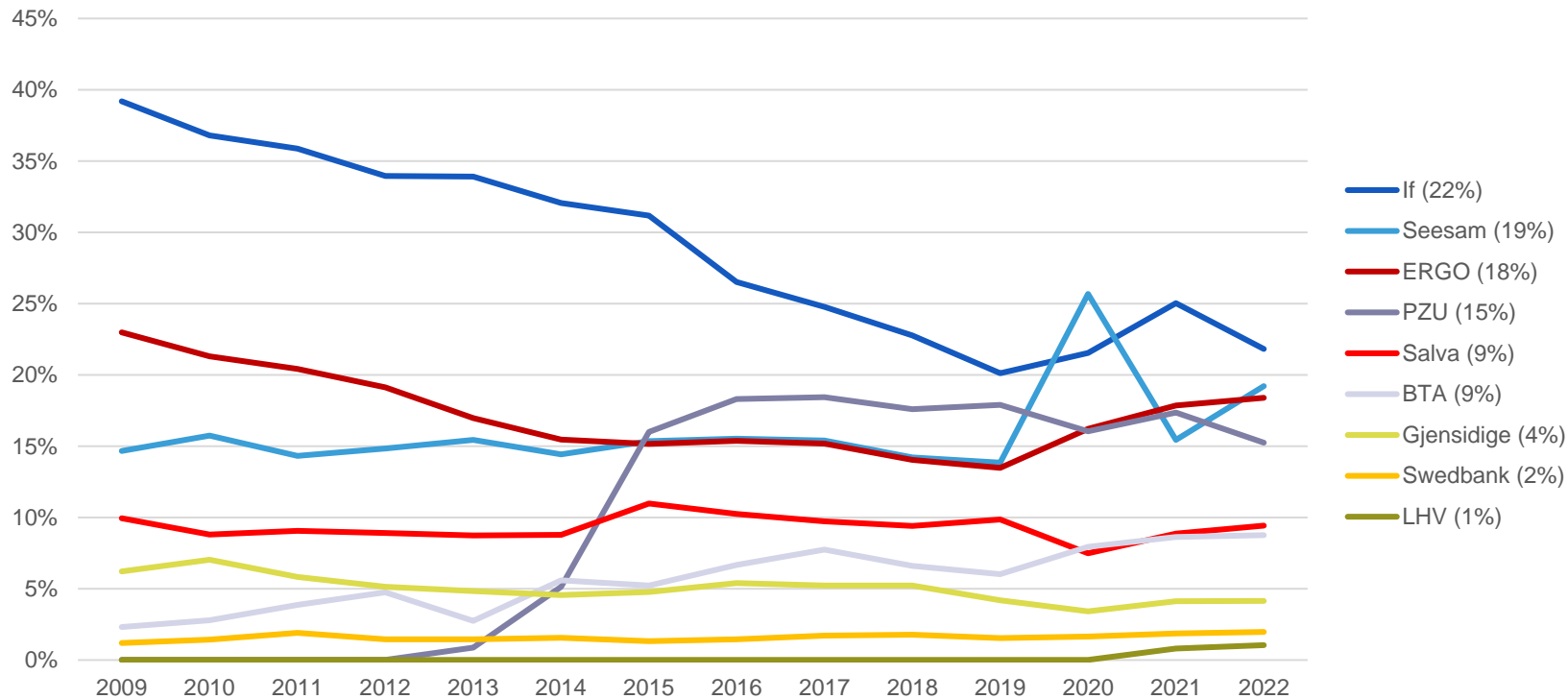
Jur. isikute varakindlustuse maksed ja hüvitised



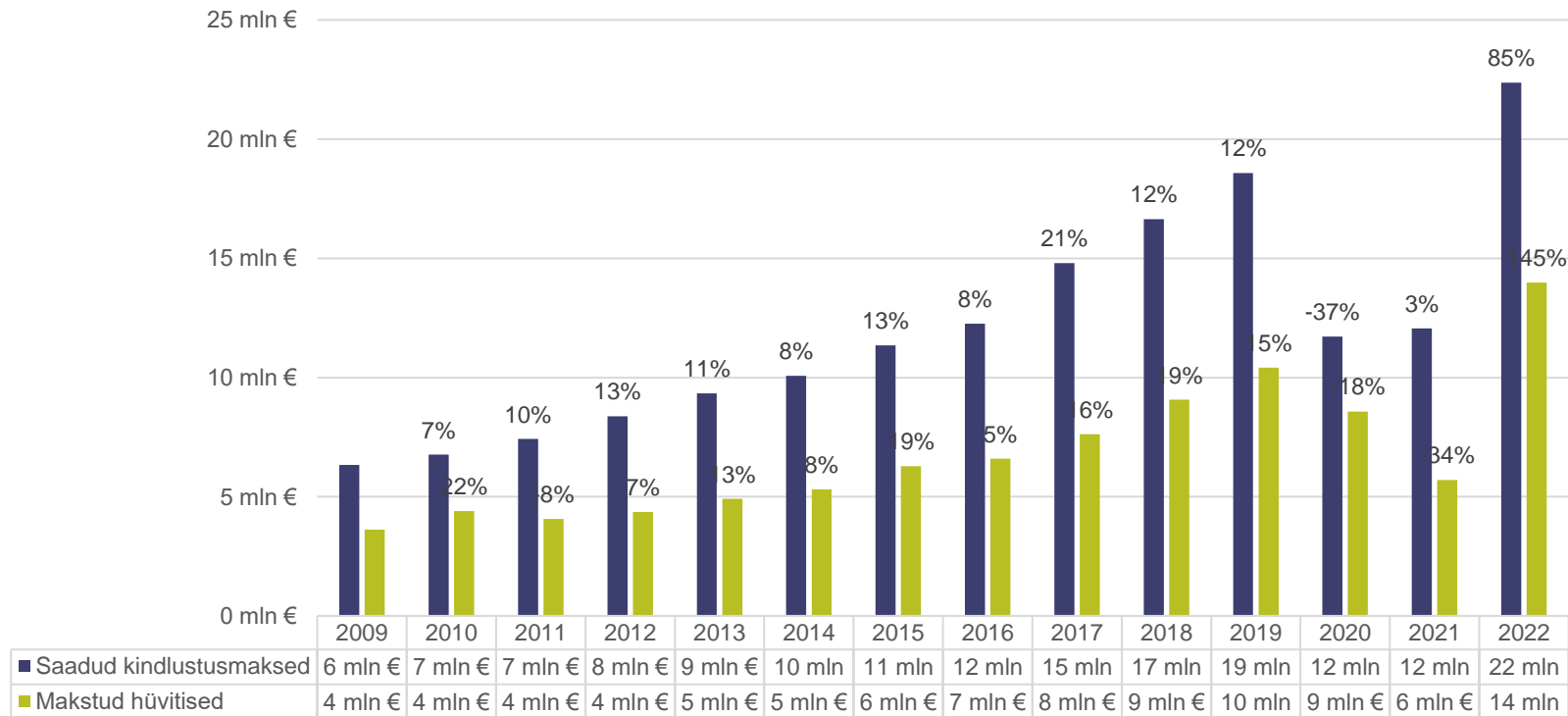
Eesti Liikluskindlustuse Fond
Eesti Kindlustusseltside Liit



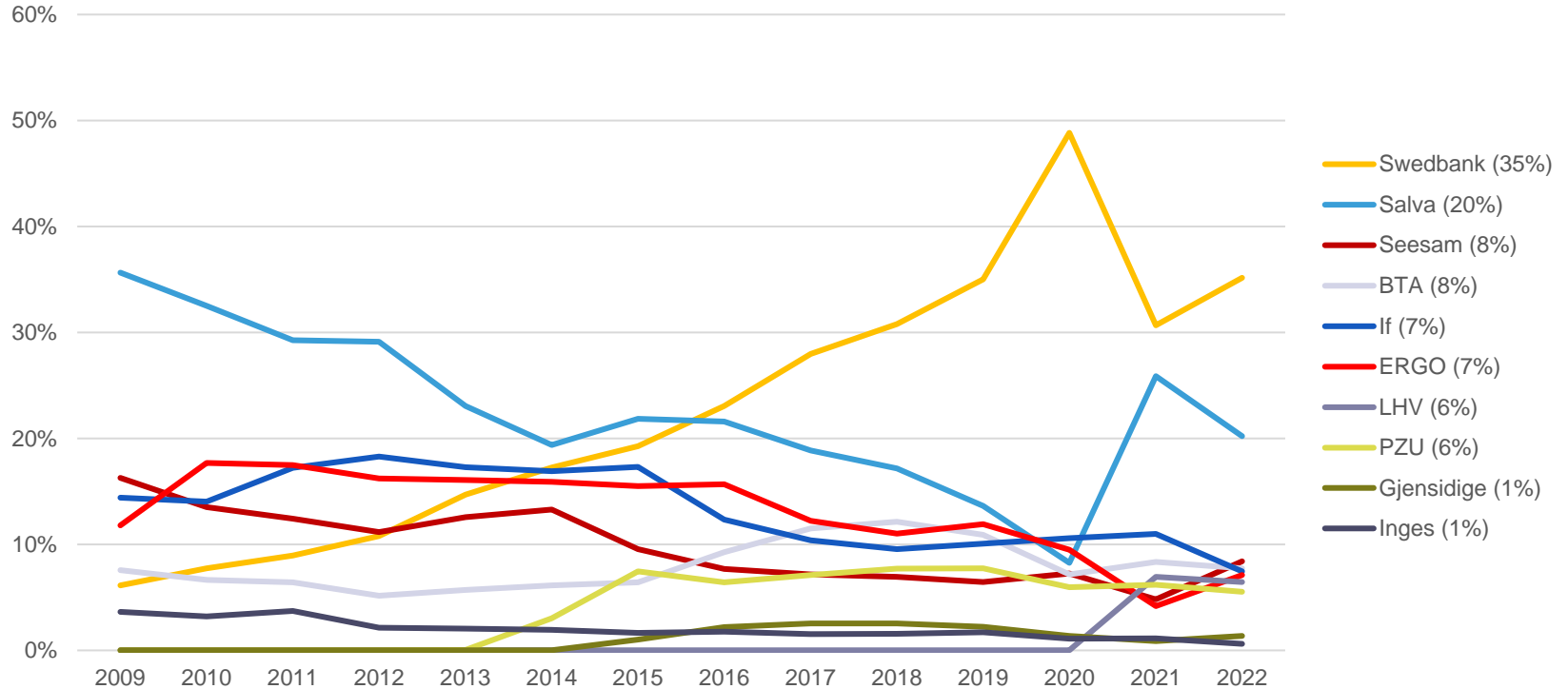
Juriidiliste isikute varakindlustuse turuosad



Reisikindlustuse maksed ja hüvitised



Reisikindlustuse turuosad

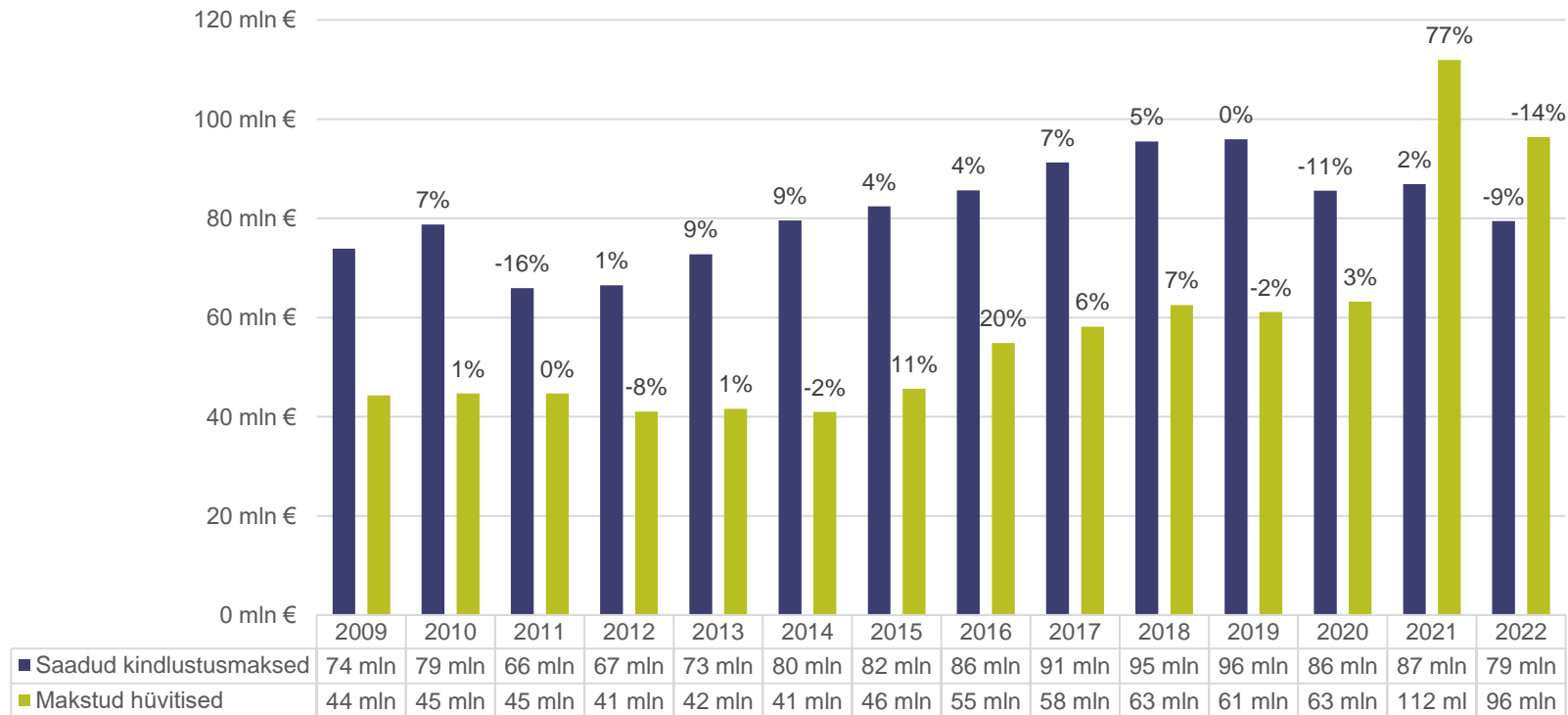




Eesti Liikluskindlustuse Fond
Eesti Kindlustusseltside Liit

Elukindlustus

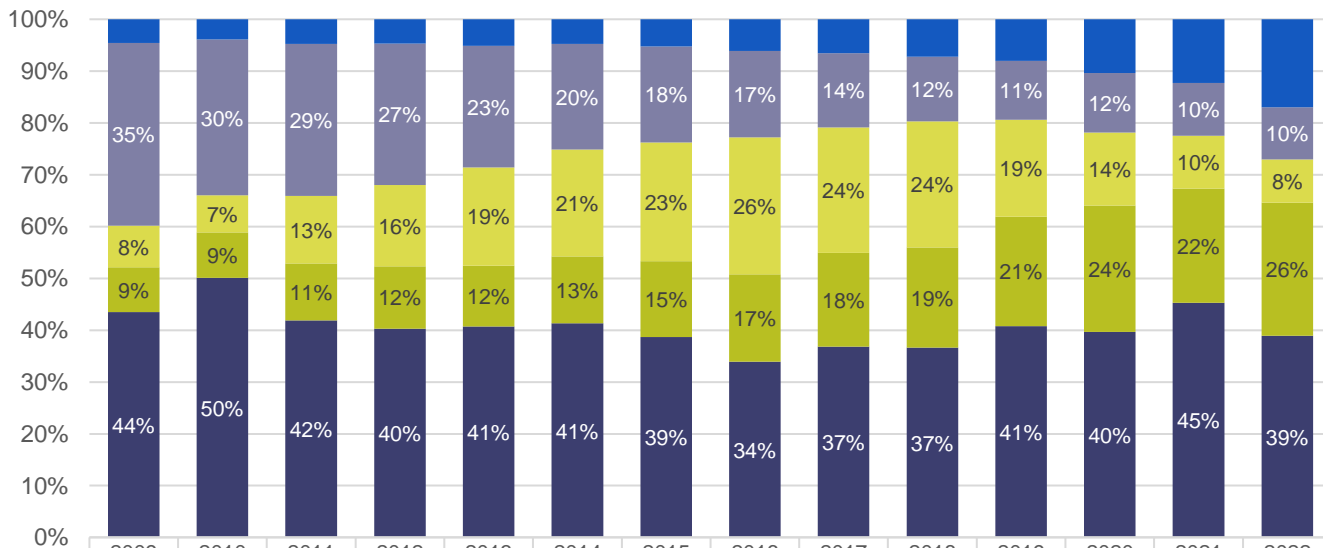
Kindlustusmaksed ja hüvitised



Kindlustusmaksete jaotus teenuste lõikes

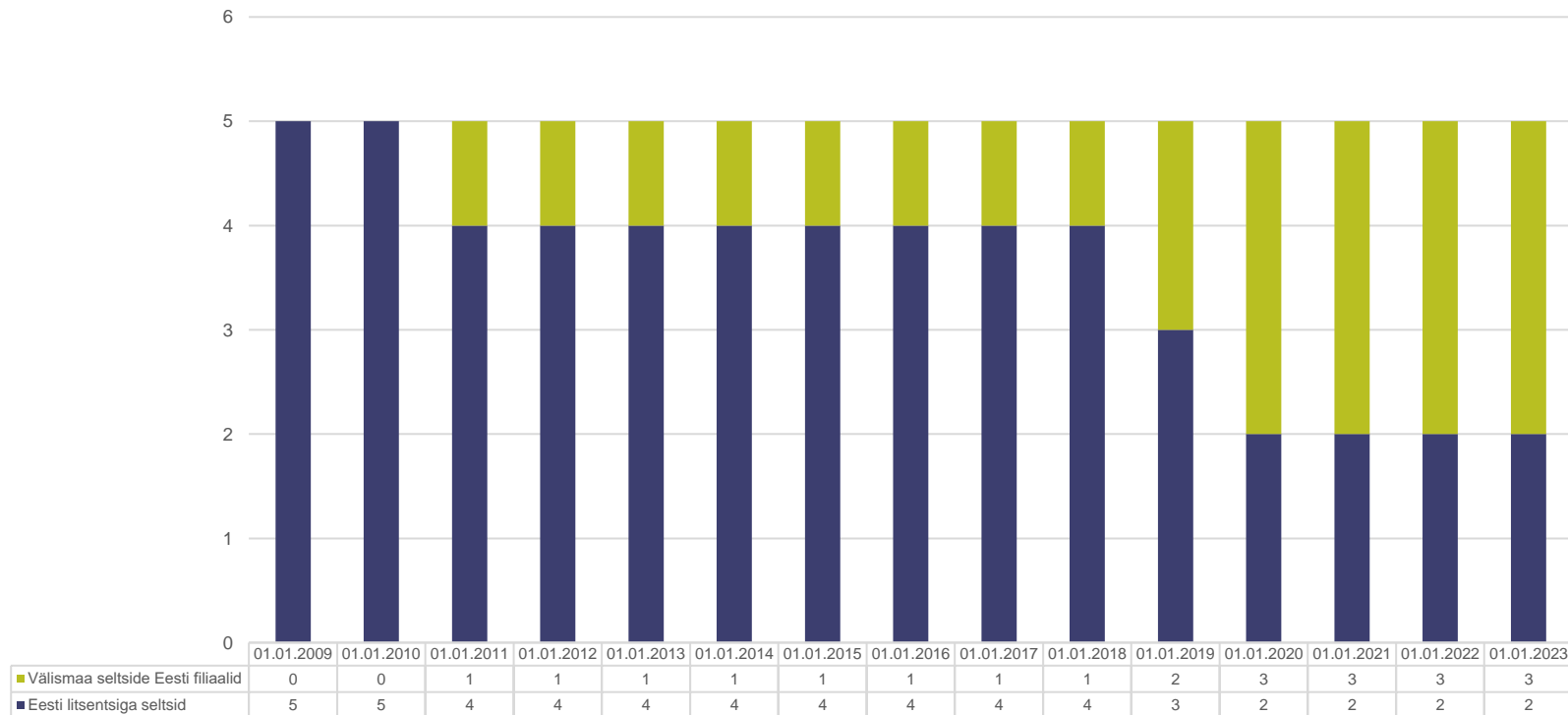


Eesti Liikluskindlustuse Fond
Eesti Kindlustusseltside Liit

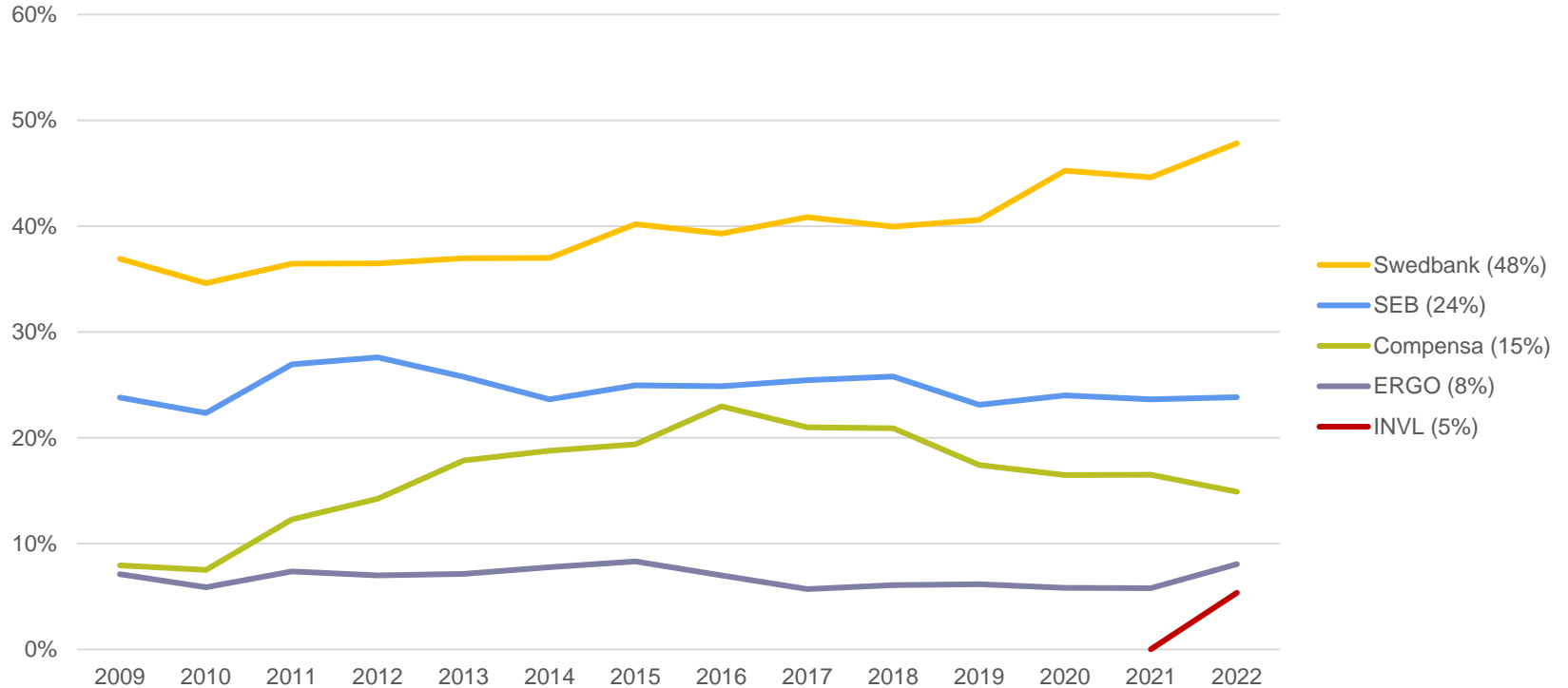


| | | | | | | | | | | | | | | |
|--------------------------------------|----------|----------|----------|----------|----------|----------|----------|----------|----------|----------|----------|----------|----------|----------|
| ■ Muud kindlustusteenused | 3 mln € | 3 mln € | 3 mln € | 3 mln € | 4 mln € | 4 mln € | 4 mln € | 5 mln € | 6 mln € | 7 mln € | 8 mln € | 9 mln € | 11 mln € | 13 mln € |
| ■ Kapitalikogumiskindlustus | 26 mln € | 24 mln € | 19 mln € | 18 mln € | 17 mln € | 16 mln € | 15 mln € | 14 mln € | 13 mln € | 12 mln € | 11 mln € | 10 mln € | 9 mln € | 8 mln € |
| ■ Pensionikindlustus | 6 mln € | 6 mln € | 9 mln € | 10 mln € | 14 mln € | 16 mln € | 19 mln € | 23 mln € | 22 mln € | 23 mln € | 18 mln € | 12 mln € | 9 mln € | 7 mln € |
| ■ Surmajuhtumikindlustus | 6 mln € | 7 mln € | 7 mln € | 8 mln € | 9 mln € | 10 mln € | 12 mln € | 14 mln € | 17 mln € | 18 mln € | 20 mln € | 21 mln € | 19 mln € | 20 mln € |
| ■ Investeerimisriskiga elukindlustus | 32 mln € | 39 mln € | 28 mln € | 27 mln € | 30 mln € | 33 mln € | 32 mln € | 29 mln € | 34 mln € | 35 mln € | 39 mln € | 34 mln € | 39 mln € | 31 mln € |

Elukindlustuse turu osaliste arv



Turuosad

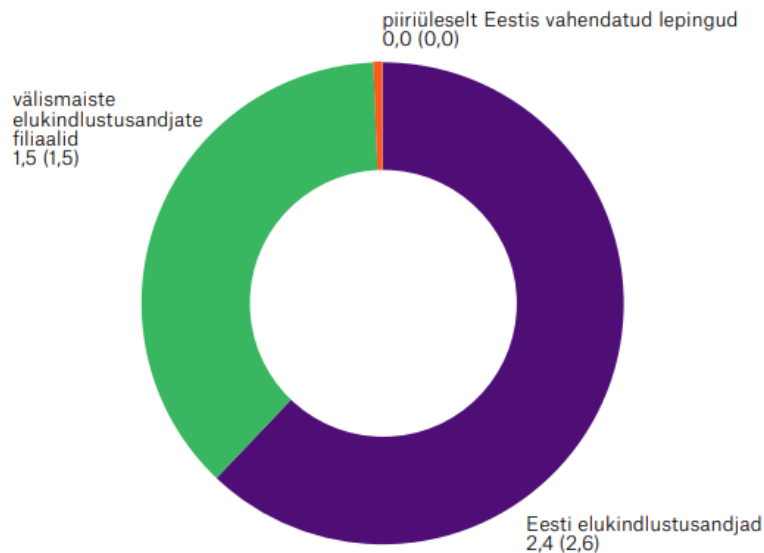


Turu maht ja teeninduskanalid

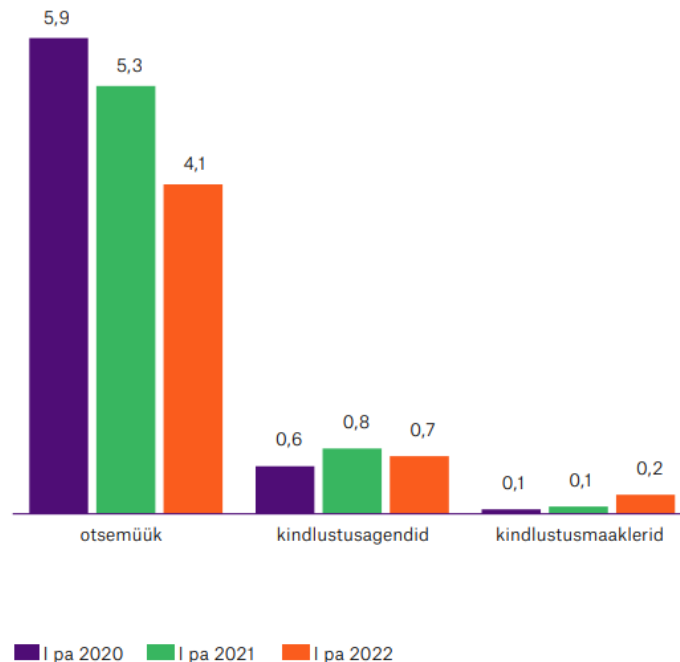


Eesti Liikluskindlustuse Fond
Eesti Kindlustusseltside Liit

Joonis 46. Kindlustusmaksete maht elukindlustuses 2022. aasta esimesel poolel mln eurodes (sulgudes 2021. aasta)



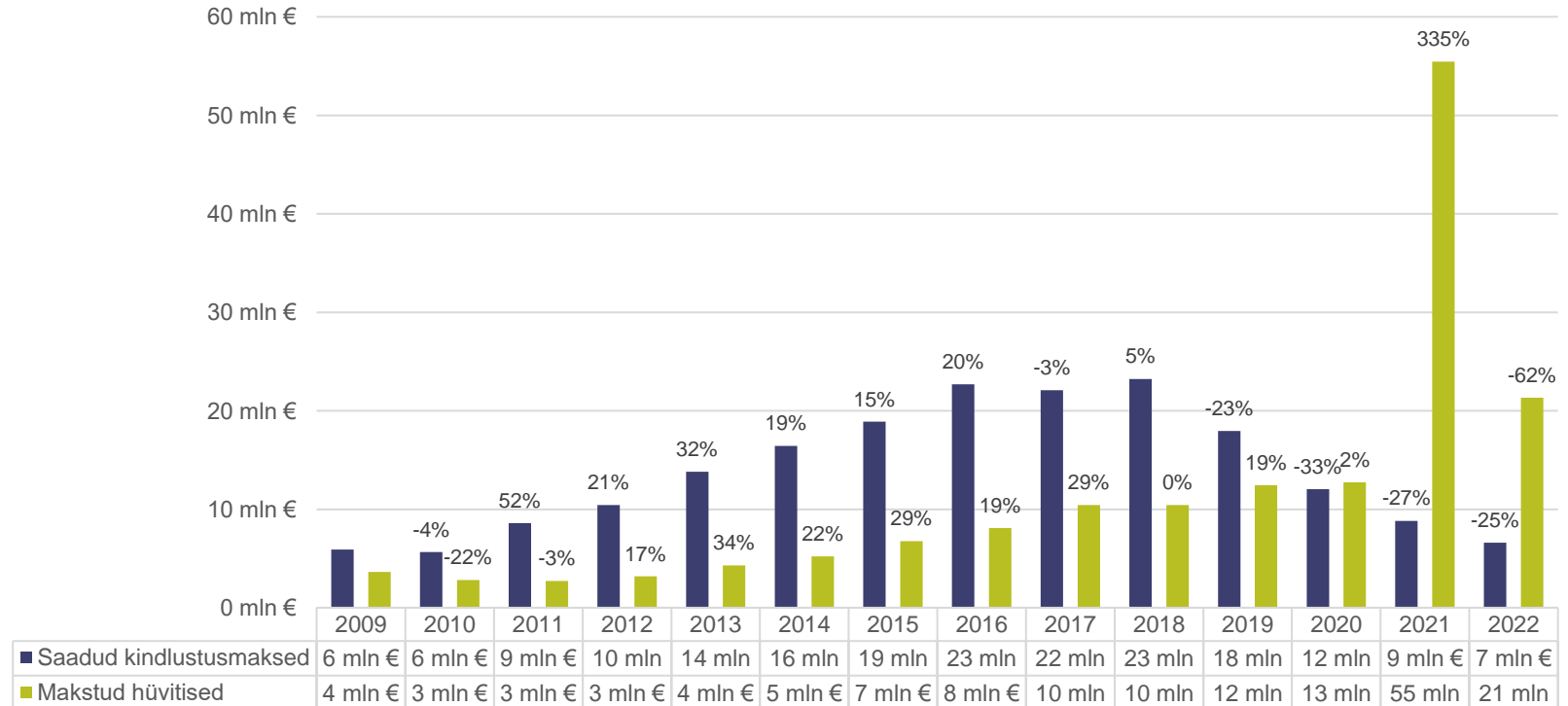
Joonis 47. Uute elukindlustuslepingute sõlmimine erinevate müügikanalite kaudu (maksete põhjal, mln eurodes)



Pensionikindlustuse maksed ja hüvitised



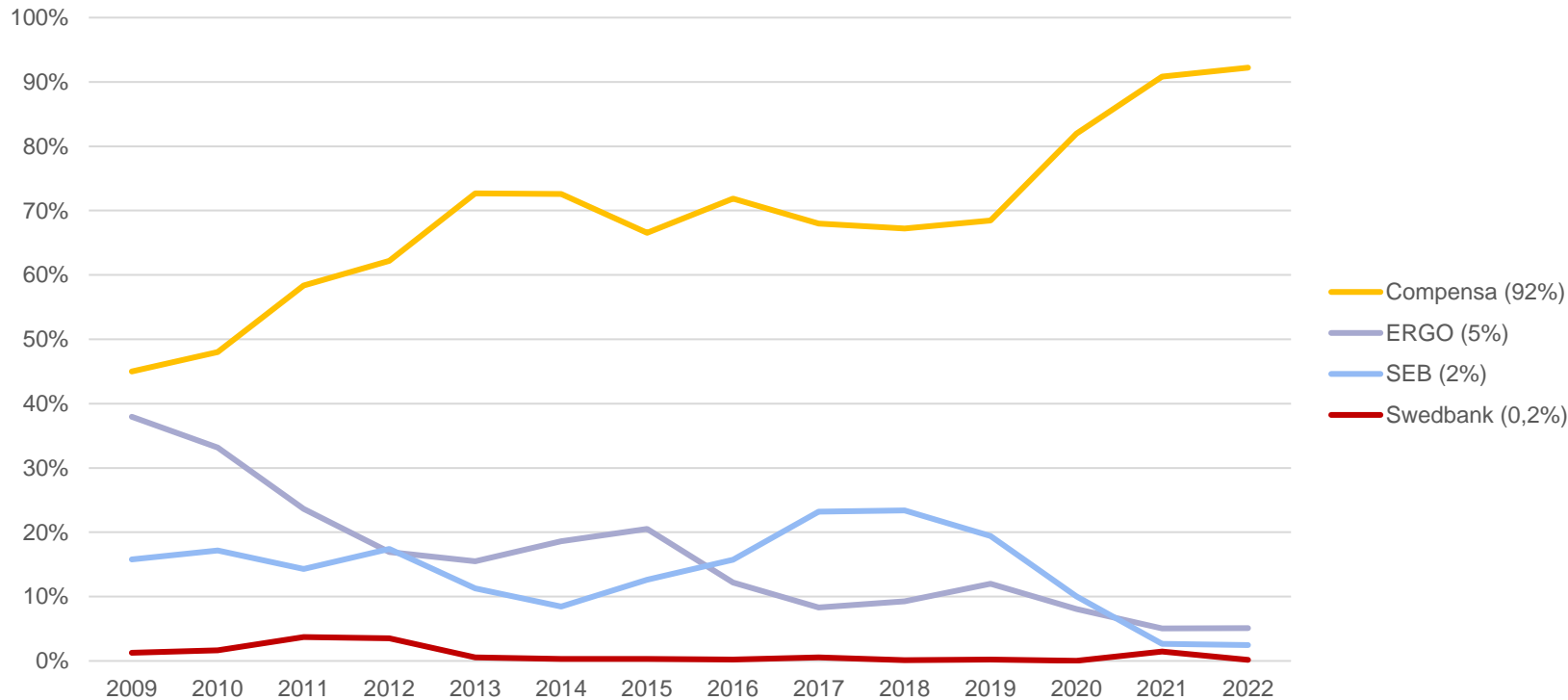
Eesti Liikluskindlustuse Fond
Eesti Kindlustusseltside Liit



Pensionikindlustuse turuosad



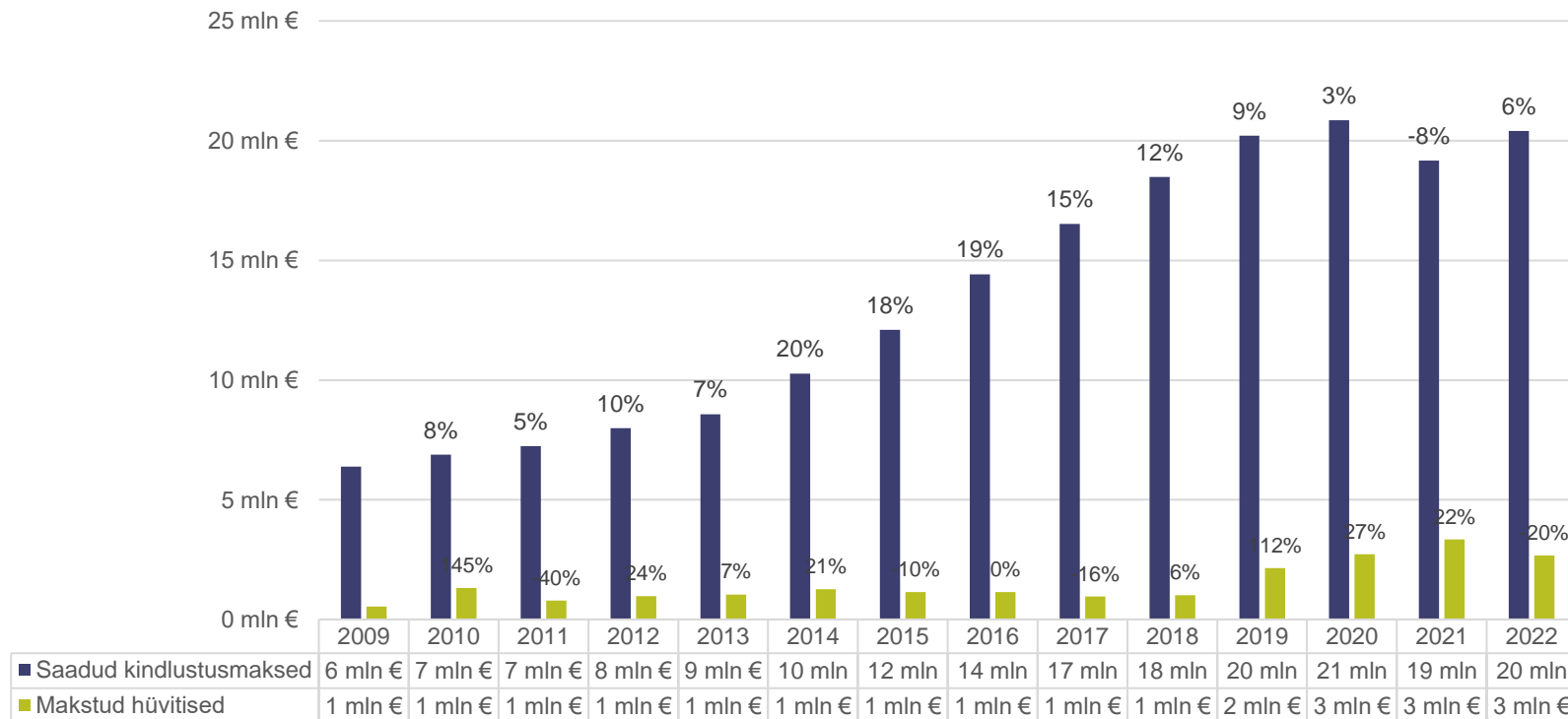
Eesti Liikluskindlustuse Fond
Eesti Kindlustusseltside Liit



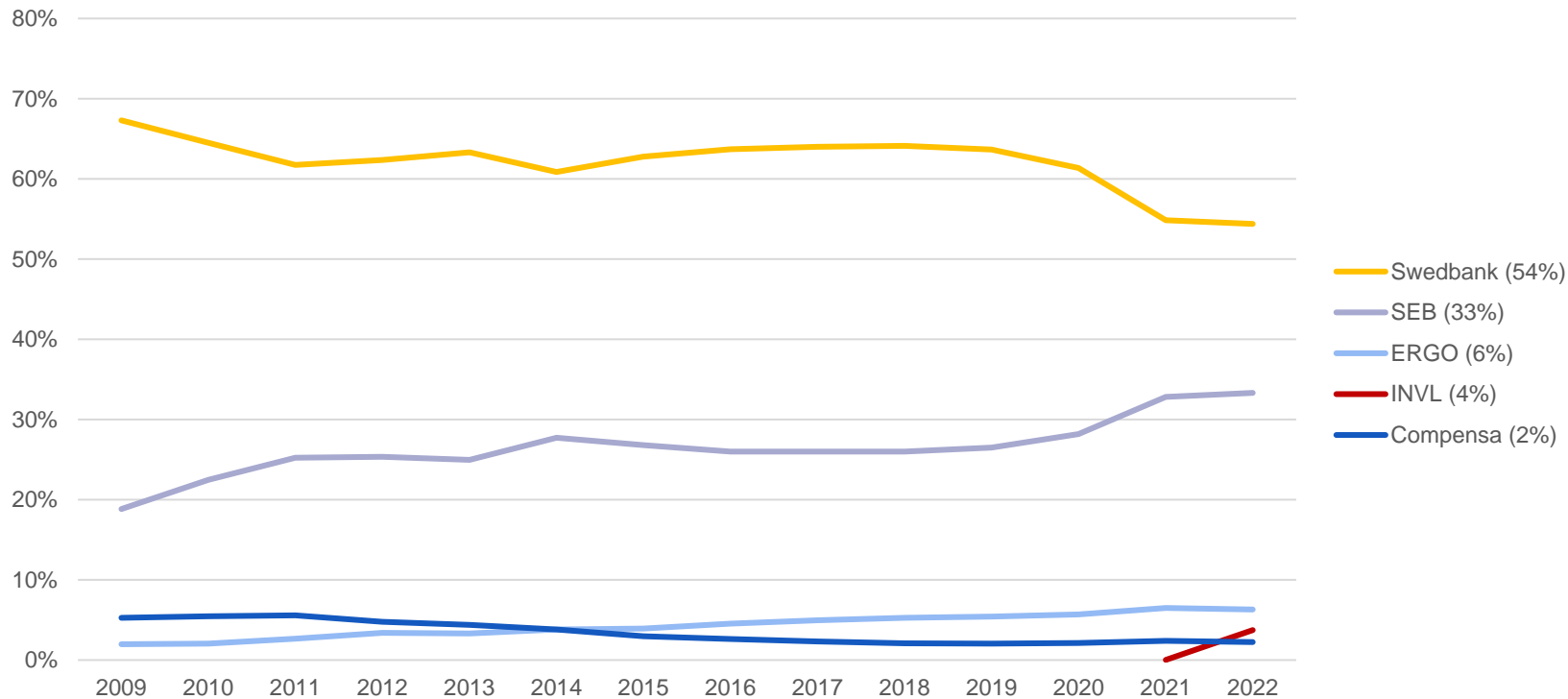
Surmajuhtumikindlustuse maksed ja hüvitised



Eesti Liikluskindlustuse Fond
Eesti Kindlustusseltside Liit



Surmajuhtumikindlustuse turuosad



Üldised selgitused ja andmete allikad



Eesti Liikluskindlustuse Fond
Eesti Kindlustusseltside Liit

- ❖ Kui vaadata slaididel saadud kindlustusmakseid ja makstud hüvitisi, siis tuleb arvestada, et nende vahe ei ole kindlustusandja kasum. Saadud kindlustusmaksetest tuleb lisaks väljamakstud hüvitistele kanda ka näiteks
 - ❖ juba toimunud kahjude tulevikus tehtavad väljamaksed, näiteks kannatanule elu lõpuni perioodiliselt makstavad hüvitised või kogumiskindlustuste väljamaksed perioodi lõpus
 - ❖ kulud, sh näiteks kulu kindlustusvahendajale (maakleri tasu võib olla 10 kuni 25% kindlustusmaksest)
 - ❖ edasikindlustuse maksed
- ❖ 2018. aasta andmed kahjukindlustuse maksete kohta on hinnang. Sel aastal muutus maksete andmete kogumise meetoodika nii, et andmed Statistikaameti andmebaasis ei ole võrreldavad varasemate ega hilisemate aastatega
- ❖ Seltside turuosasid kajastavatel slaididel on seltside ühinemised ja kindlustusportfelli ülevõtmised kajastatud nii, et need on ühinemisaastal kokku liidetud. Turuosa on näidatud seltsi nime all, mis viimase perioodi lõpus tegutses, näiteks 2020. aastal on Compensa ja Seesami turuosa näidatud koos Seesami nime all ning 2022. aastal on Mandatumi ja INVL elukindlustuse turuosad näidatud koos INVL nime all.
- ❖ Alates 2022. aasta märtsist kajastub väike osa tööandja ravikindlustusest Läti kindlustuse koondstatistikas, mistõttu need siinses Eesti koondstatistikas ei kajastu. Lätis kajastatud maksete osa moodustas 2022. aastal Eesti kahjukindlustuses saadud kindlustusmaksetest 0,3% ning makstud hüvitistest 0,2%.
- ❖ Andmete allikad
 - ❖ EKsL-i kogutud statistika seltsidelt: slaidid nr 8 ja 24
 - ❖ Statistikaameti statistika andmebaas: slaidid nr 6 kuni 9, 11 kuni 21, 22 kuni 25, 27 kuni 30
 - ❖ Finantsinspektsiooni finantsturu ülevaade: slaidid nr 10 ja 26



Eesti Liikluskindlustuse Fond
Eesti Kindlustusseltside Liit

Täname.