



Eesti Liikluskindlustuse Fond
Eesti Kindlustusseltside Liit

Kindlustusturu ülevaade

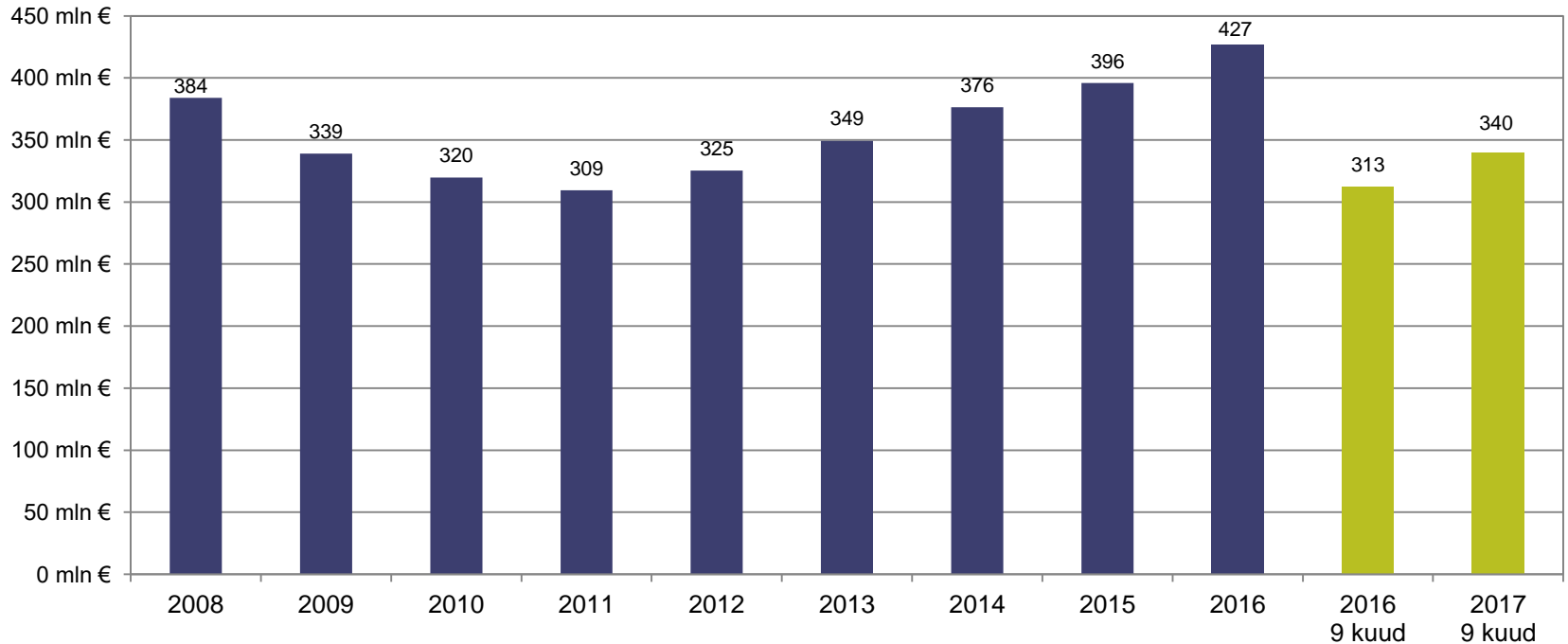
Kea Mei

kea.mei@lkf.ee

Kahju- ja elukindlustuse maksed



Eesti Liikluskindlustuse Fond
Eesti Kindlustusseltside Liit



Turuosaliste arv

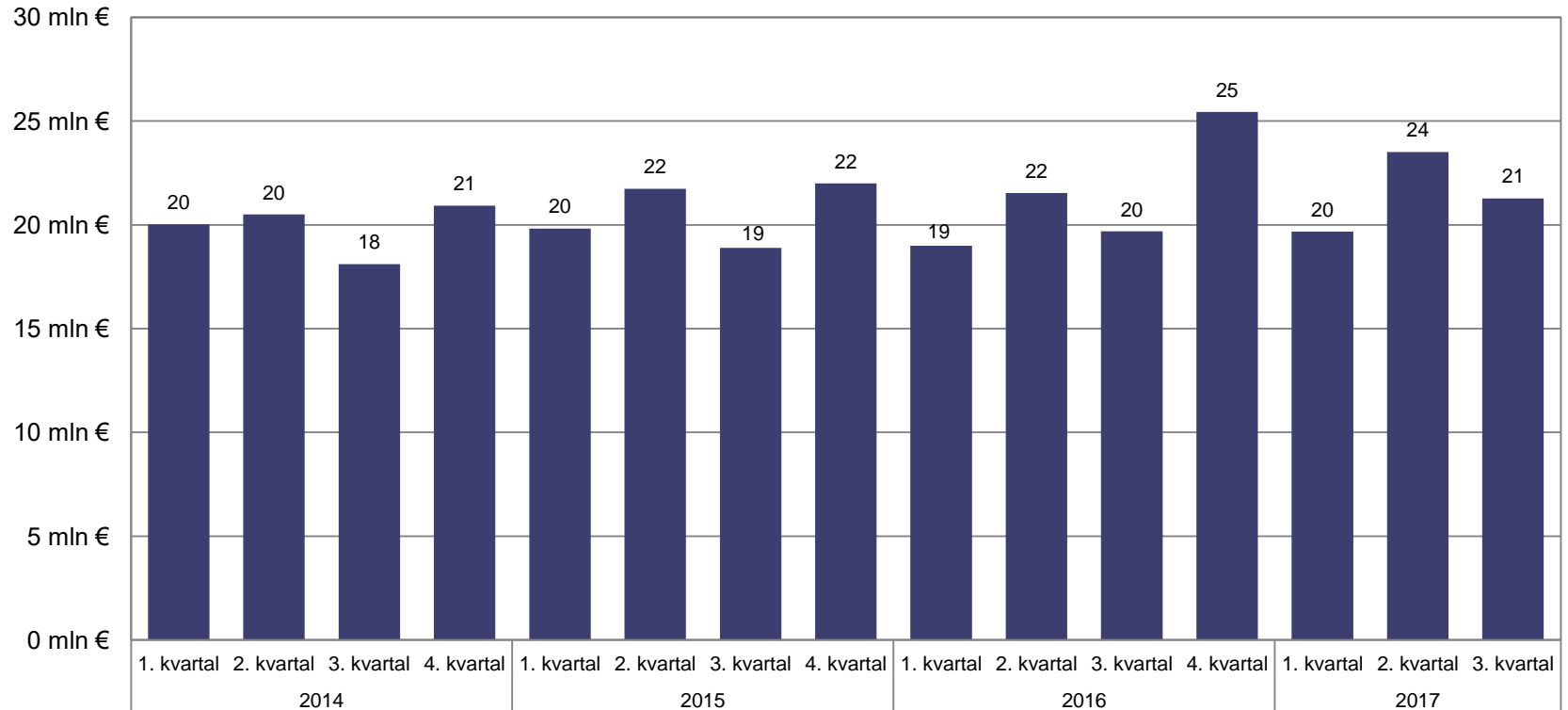
Turuosaliste arv perioodi lõpus	2012	2013	2014	2015	2016	2017 9 kuud
Kahjukindlustusandjad	9	9	9	9	9	8
Kahjukindlustuse filiaalid	4	5	4	3	4	4
Elukindlustusandjad	4	4	4	4	4	4
Elukindlustuse filiaalid	1	1	1	1	1	2
Kindlustusmaaklerid	42	42	45	45	42	41



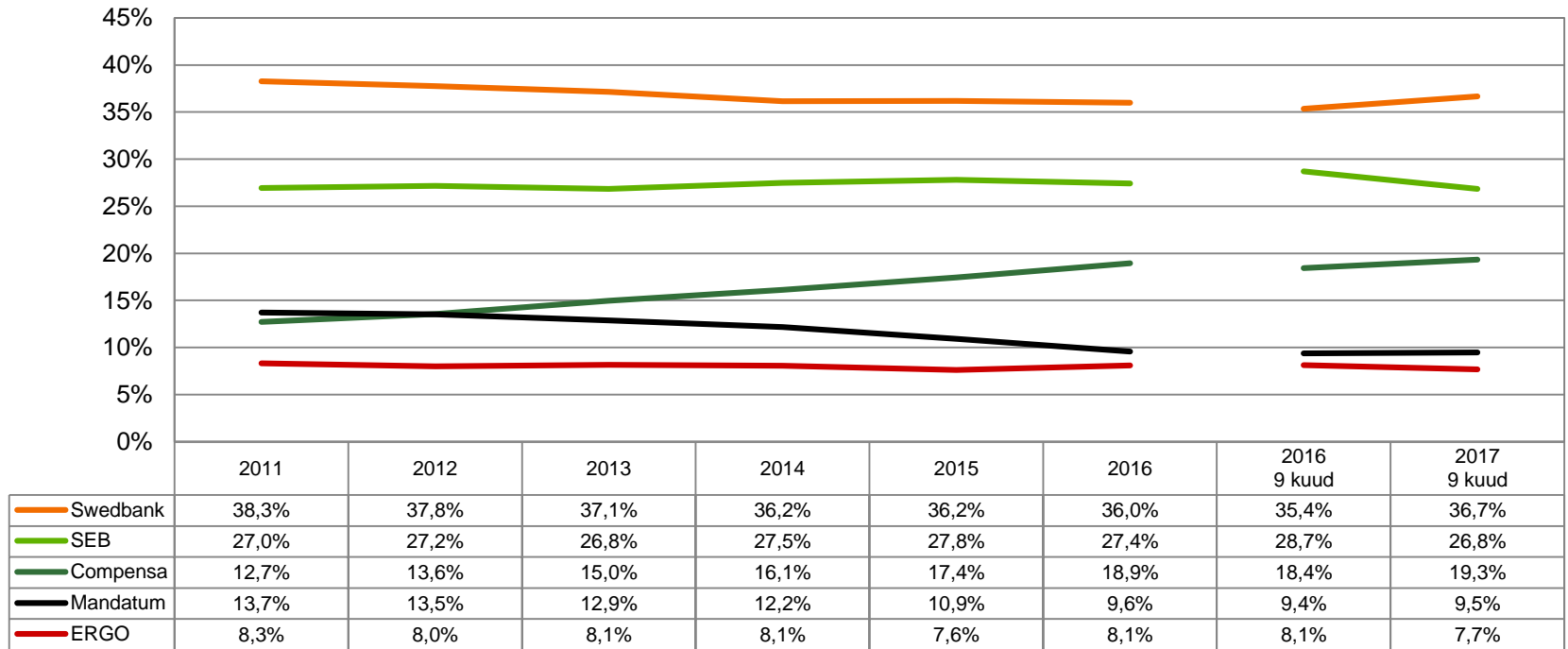
Eesti Liikluskindlustuse Fond
Eesti Kindlustusseltside Liit

Elukindlustus

Elukindlustuse maksed



Kindlustusandjate turuosad perioodi lõpus*

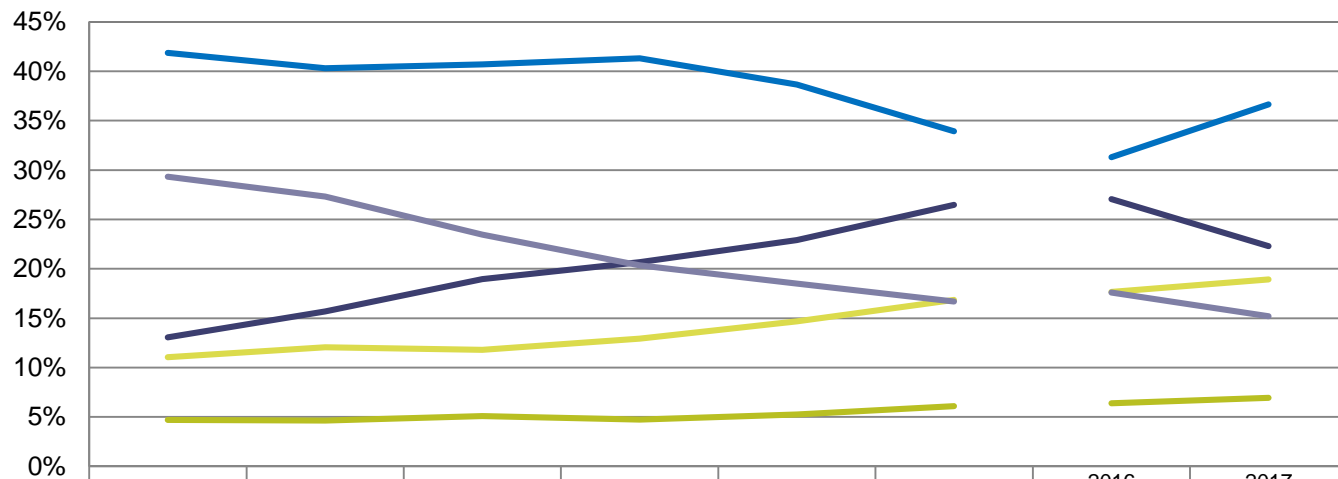


* Turuosad on arvatud perioodi lõpus jõusolevate lepingute elukindlustuseraldiste summade järgi.

Turuosad perioodi maksete järgi kindlustusliikide lõikes



Eesti Liikluskindlustuse Fond
Eesti Kindlustusseltside Liit

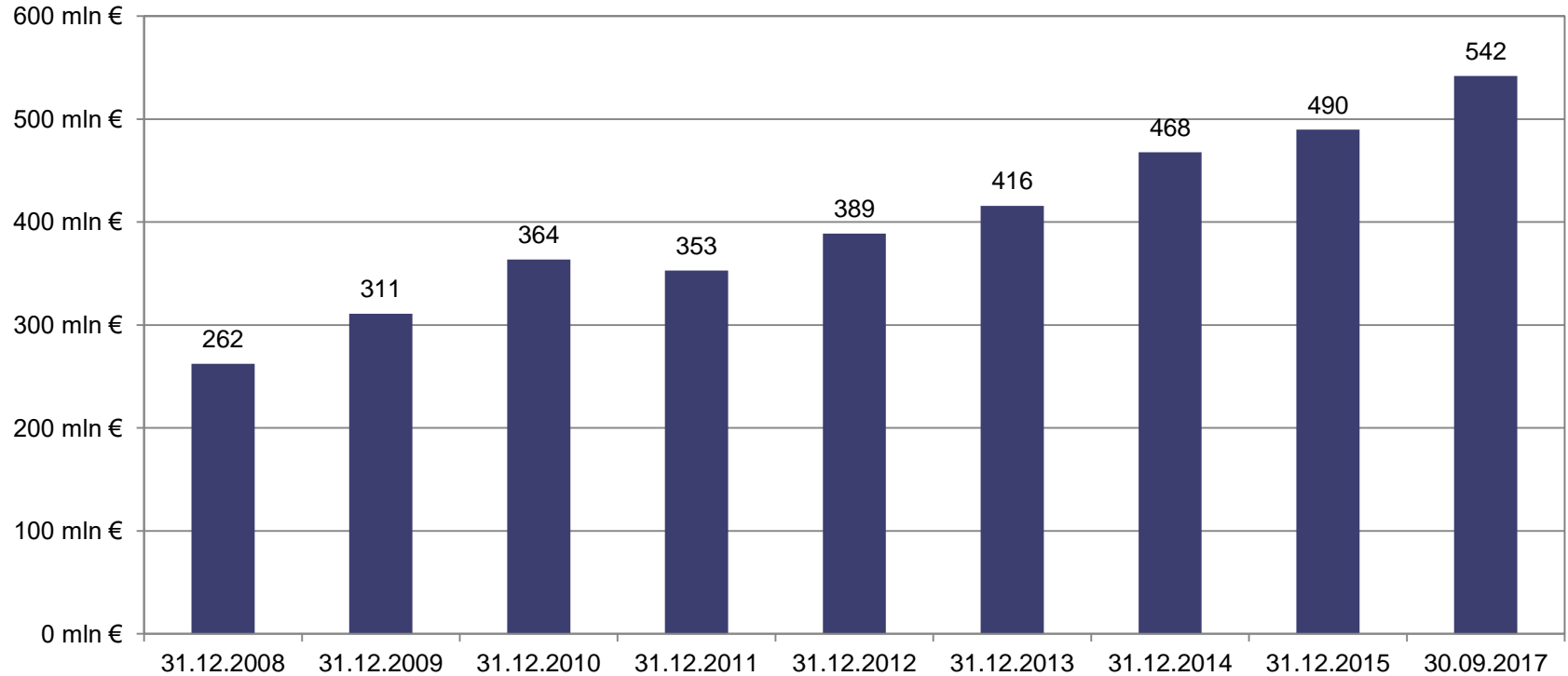


	2011	2012	2013	2014	2015	2016	2016 9 kuud	2017 9 kuud
Investeerimisriskiga elukindlustus	41,9%	40,3%	40,7%	41,3%	38,7%	33,9%	31,3%	36,6%
Pensionikindlustus	13,1%	15,7%	19,0%	20,7%	22,9%	26,5%	27,1%	22,3%
Surmajuhtumi kindlustus	11,1%	12,1%	11,8%	12,9%	14,7%	16,8%	17,7%	18,9%
Kogumiskindlustus	29,3%	27,3%	23,5%	20,4%	18,5%	16,7%	17,6%	15,2%
Lisakindlustus	4,7%	4,6%	5,1%	4,7%	5,3%	6,1%	6,4%	6,9%

Kindlustuslepingutest tulenevate kohustuste maht



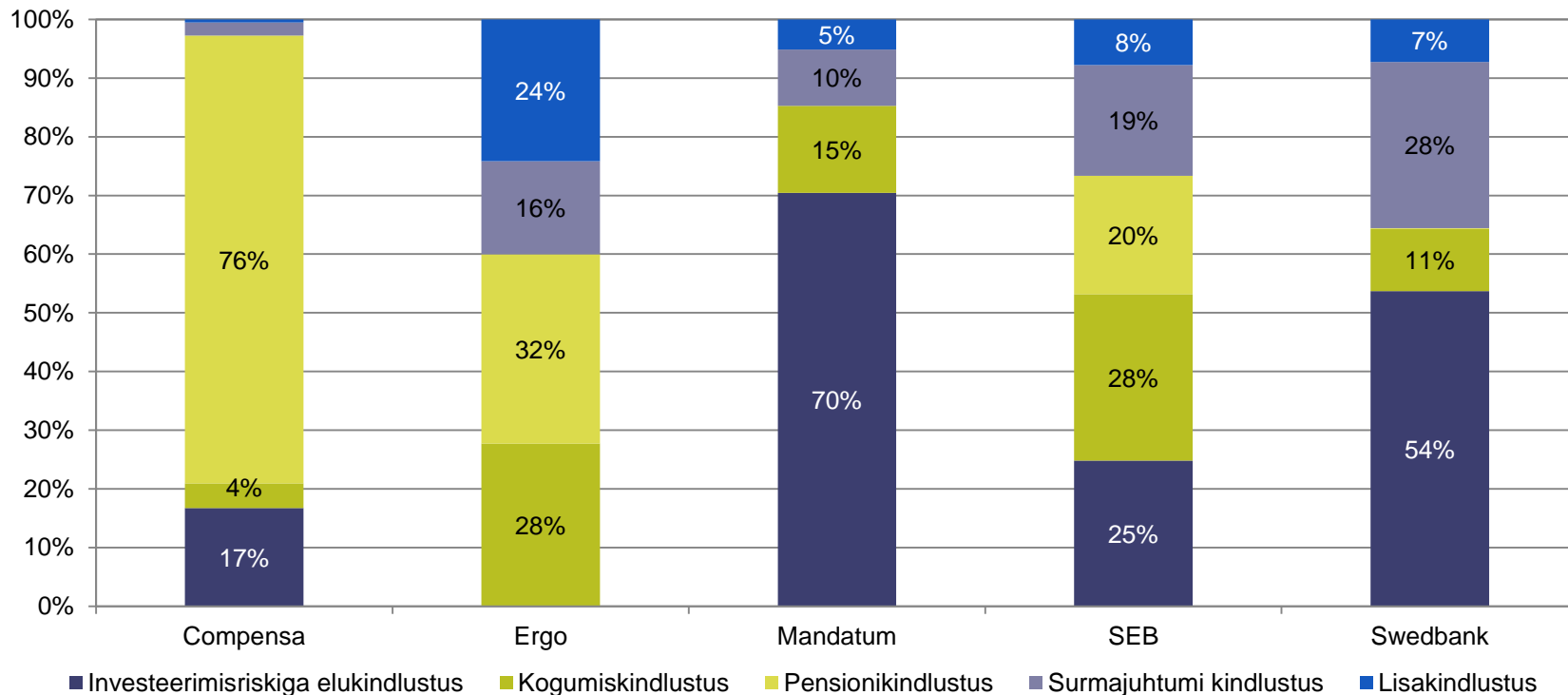
Eesti Liikluskindlustuse Fond
Eesti Kindlustusseltside Liit



Kindlustusandjate portfelli jaotus perioodi maksete järgi



Eesti Liikluskindlustuse Fond
Eesti Kindlustusseltside Liit

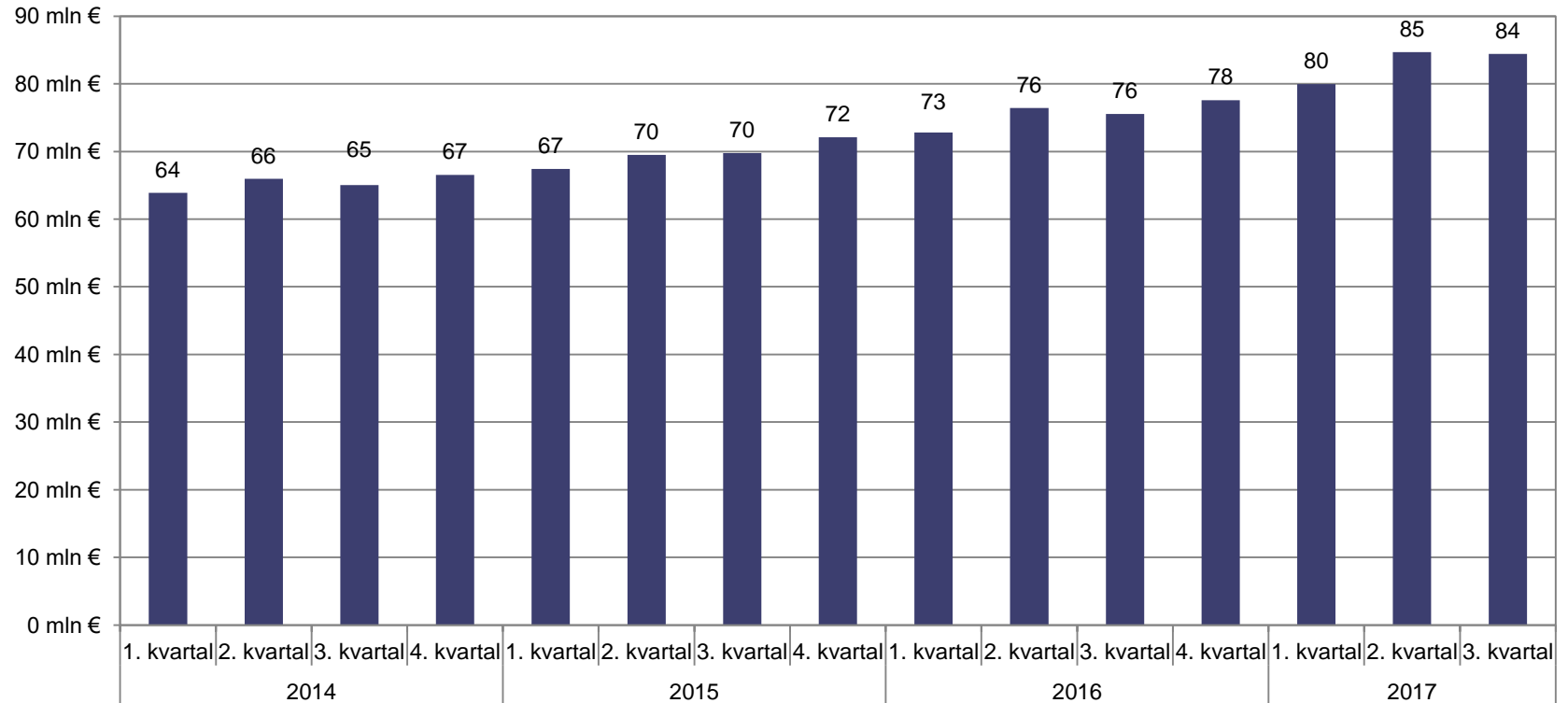




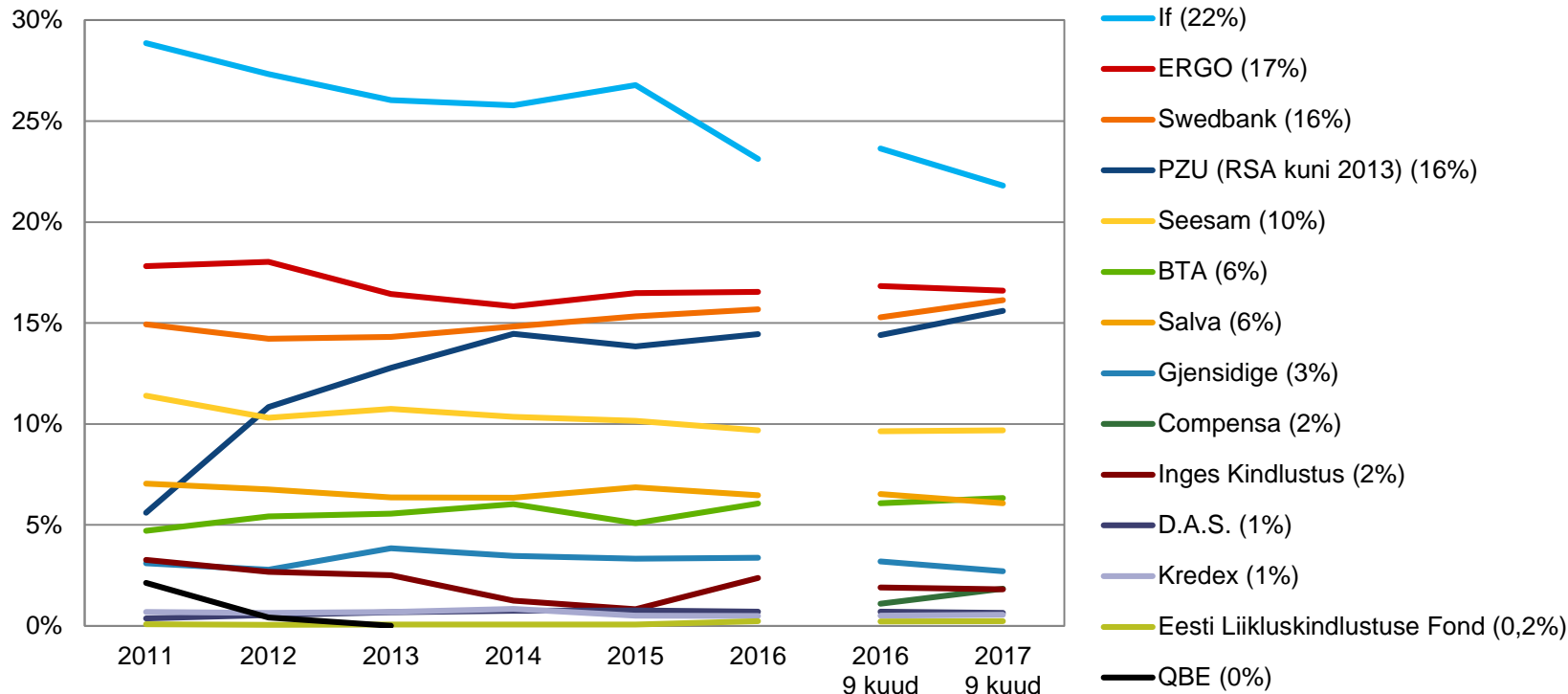
Eesti Liikluskindlustuse Fond
Eesti Kindlustusseltside Liit

Kahjukindlustus

Kahjukindlustuse maksed



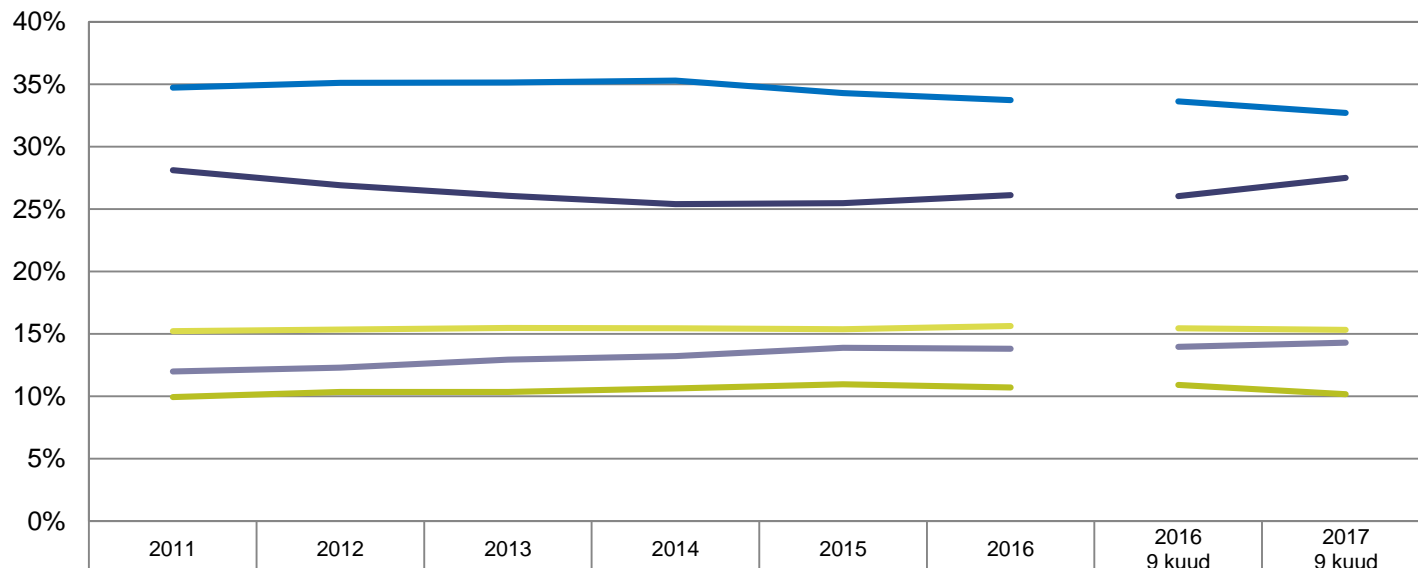
Kindlustusandjate turuosad perioodi maksete järgi



Turuosad perioodi maksete järgi kindlustusliikide lõikes



Eesti Liikluskindlustuse Fond
Eesti Kindlustusseltside Liit



— Sõidukikindlustus	34,7%	35,1%	35,1%	35,3%	34,3%	33,7%	33,6%	32,7%
— Liikluskindlustus	28,1%	26,9%	26,1%	25,4%	25,5%	26,1%	26,0%	27,5%
— Eraisiku varakindlustus	15,2%	15,3%	15,5%	15,4%	15,4%	15,6%	15,5%	15,3%
— Muud kindlustusteenused	12,0%	12,3%	12,9%	13,2%	13,9%	13,8%	14,0%	14,3%
— Ettevõtte varakindlustus	9,9%	10,3%	10,4%	10,6%	11,0%	10,7%	10,9%	10,2%

Kindlustusandjate portfelli jaotus perioodi maksete järgi



Eesti Liikluskindlustuse Fond
Eesti Kindlustusseltside Liit

