



Eesti Liikluskindlustuse Fond
Eesti Kindlustusseltside Liit

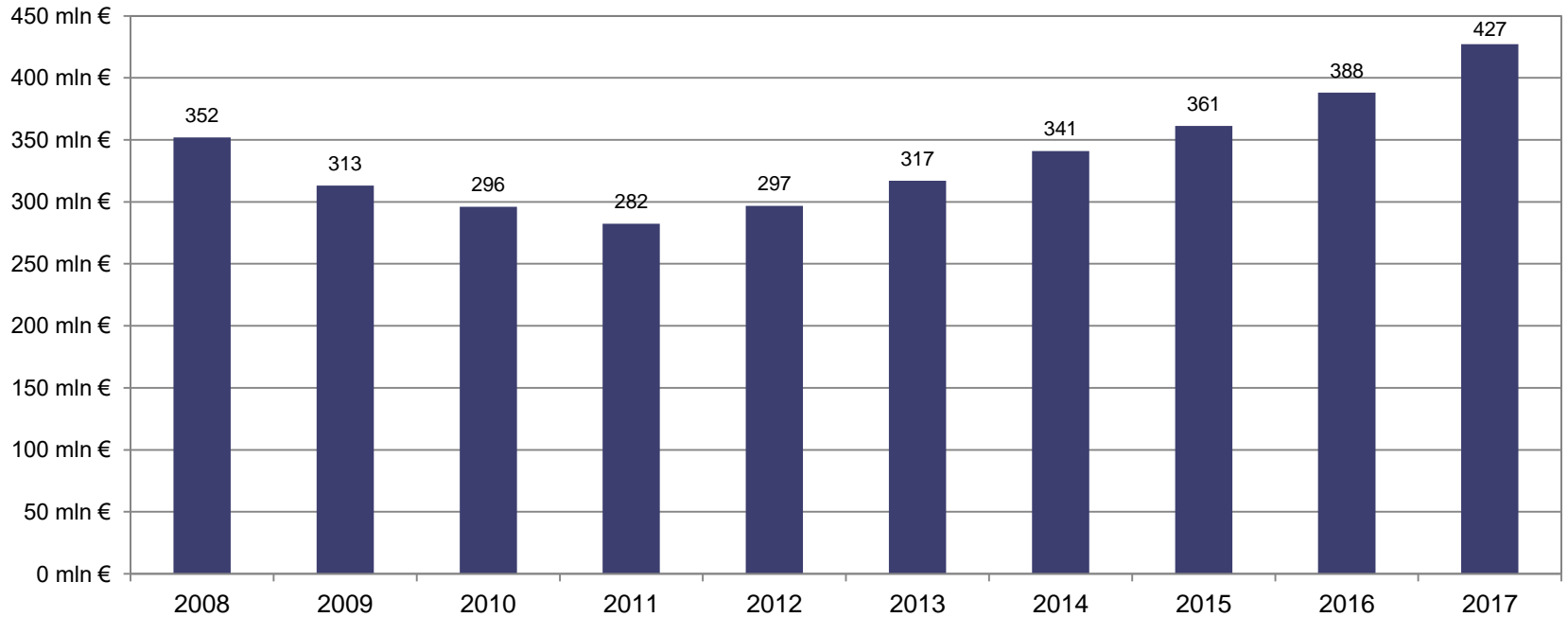
Kindlustusturu ülevaade

2017. aasta

Kea Mei

kea.mei@lkf.ee

Kahju- ja elukindlustuse maksed



Kindlustusandjate turuosad perioodi maksete järgi



Eesti Liikluskindlustuse Fond
Eesti Kindlustusseltside Liit

Kindlustusandja		2013	2014	2015	2016	2017
Gjensidige	Kahjukindlustus	2,7%	2,4%	2,3%	2,4%	2,0%
PZU (RSA kuni 2013)	Kahjukindlustus	8,9%	10,0%	9,7%	10,2%	11,3%
Inges	Kahjukindlustus	1,8%	0,9%	0,6%	1,4%	1,3%
BTA	Kahjukindlustus	3,9%	4,2%	3,6%	4,3%	4,6%
Compensa Life	Elukindlustus	6,7%	7,2%	7,3%	8,6%	7,6%
Compensa	Kahjukindlustus	0,0%	0,0%	0,0%	0,9%	1,4%
D.A.S.	Kahjukindlustus	0,5%	0,5%	0,5%	0,5%	0,3%
LKF	Kahjukindlustus	0,0%	0,0%	0,0%	0,2%	0,2%
Ergo Life	Elukindlustus	2,3%	2,7%	2,1%	1,7%	1,4%
ERGO	Kahjukindlustus	11,5%	11,0%	11,6%	11,7%	12,0%
If	Kahjukindlustus	18,2%	17,9%	18,9%	16,4%	15,5%
Kredex	Kahjukindlustus	0,5%	0,6%	0,4%	0,3%	0,4%
Mandatum Life	Elukindlustus	3,0%	3,0%	1,8%	1,4%	1,6%
Salva	Kahjukindlustus	4,5%	4,4%	4,8%	4,6%	4,4%
SEB	Elukindlustus	7,6%	7,0%	7,1%	6,7%	6,6%
Seesam	Kahjukindlustus	7,5%	7,2%	7,1%	6,9%	6,9%
Swedbank Life	Elukindlustus	10,5%	10,6%	11,2%	10,8%	10,6%
Swedbank P&C	Kahjukindlustus	10,0%	10,3%	10,8%	11,1%	11,9%
Kogusumma		100%	100%	100%	100%	100%

Turuosad perioodi maksete järgi kindlustusliikide lõikes



Eesti Liikluskindlustuse Fond
Eesti Kindlustusseltside Liit

Kindlustusliik	2013	2014	2015	2016	2017
Investeeringisriskiga elukindlustus	8%	9%	8%	7%	7%
..tulumaksusoodustusega investeeringisriskiga elukindlustus	3%	3%	3%	3%	3%
Kapitalikogumiskindlustus	5%	4%	4%	3%	3%
..tulumaksusoodustusega kapitalikogumiskindlustus	3%	2%	2%	2%	2%
Liikluskindlustus	18%	18%	18%	18%	20%
Lisakindlustus	1%	1%	1%	1%	1%
Maismaasõidukite kindlustus, füüsilised isikud	11%	11%	11%	12%	11%
Maismaasõidukite kindlustus, juriidilised isikud	14%	14%	13%	12%	12%
Muud elukindlustused	0%	0%	0%	0%	0%
Muude sõidukite kindlustus	0%	0%	0%	0%	0%
Pensionikindlustus	4%	4%	5%	5%	5%
..tulumaksusoodustusega pensionikindlustus	3%	4%	3%	4%	3%
Rahalise kaotuse kindlustus	2%	2%	2%	2%	2%
Reisikindlustus	3%	3%	3%	3%	3%
Surmajuhtumikindlustus	2%	3%	3%	3%	4%
Sõiduki valdaja vastutuskindlustus	1%	1%	1%	1%	1%
Sünni- ja abiellumiskindlustus	0%	0%	0%	0%	0%
Transporditavate kaupade kindlustus	0%	0%	0%	0%	0%
Tsiviilvastutuskindlustus	2%	2%	2%	2%	2%
Varakindlustus, füüsilised isikud	11%	11%	11%	11%	11%
Varakindlustus, juriidilised isikud	7%	7%	8%	8%	7%
Õnnetusjuhtumi- ja haiguskindlustus	1%	1%	1%	1%	1%
Kogusumma	100%	100%	100%	100%	100%

Turuosaliste arv

Turuosaliste arv perioodi lõpus	2012	2013	2014	2015	2016	2017
Kahjukindlustusandjad	9	9	9	9	9	8
Kahjukindlustuse filiaalid	4	5	4	3	4	6*
Elukindlustusandjad	4	4	4	4	4	3
Elukindlustuse filiaalid	1	1	1	1	1	2
Kindlustusmaaklerid	42	42	45	45	42	42

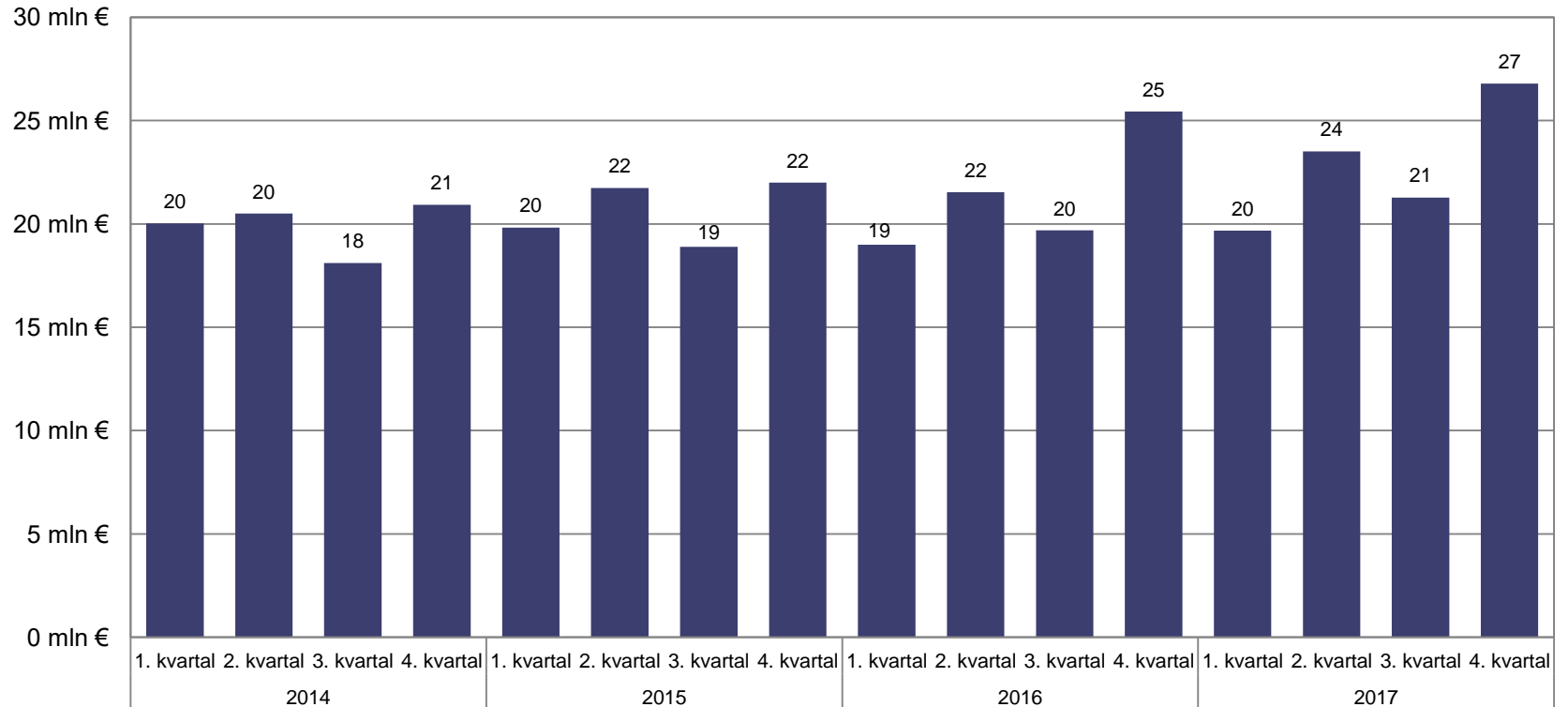
*31.12.2017 seisuga on Eestis 6 välismaise kahjukindlustusseltsi filiaali, millest kahe (4. kvartalis lisandunud) filiaali andmed statistikas ei kajastu.



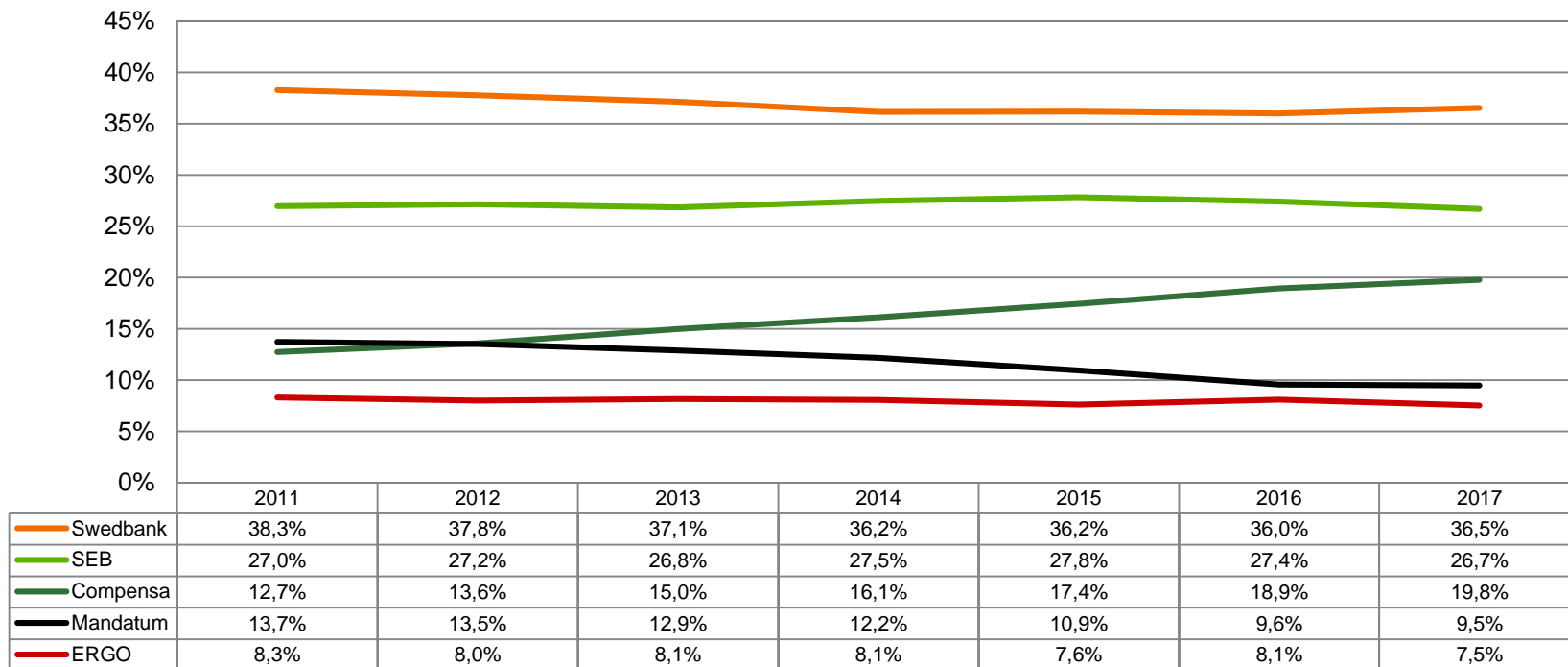
Eesti Liikluskindlustuse Fond
Eesti Kindlustusseltside Liit

Elukindlustus

Elukindlustuse maksed

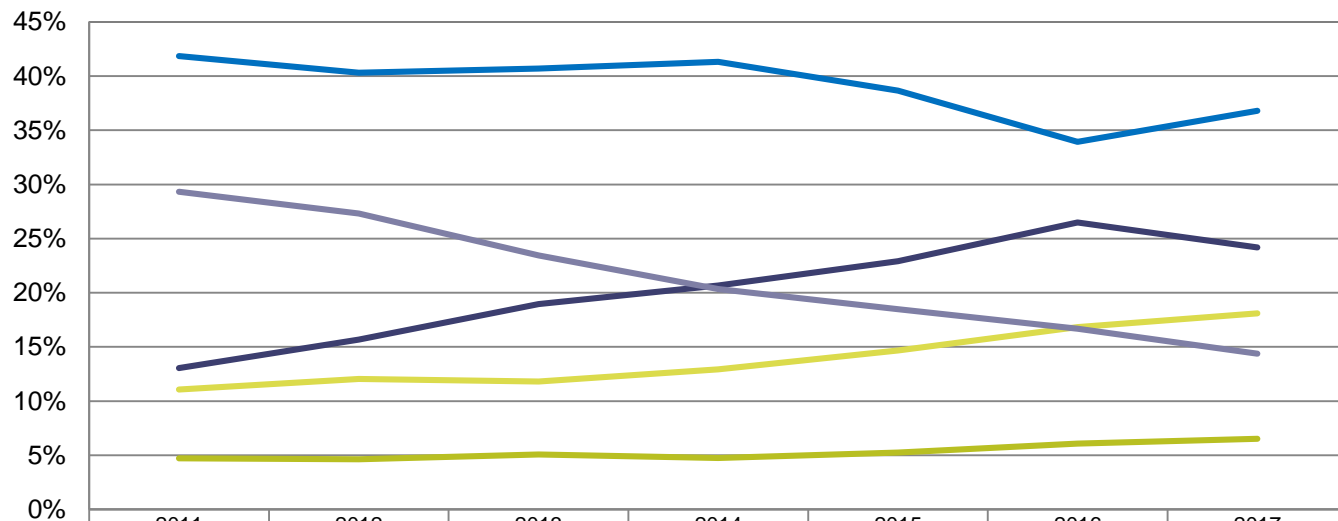


Kindlustusandjate turuosad perioodi lõpus*



* Turuosad on arvatatud perioodi lõpus jõusolevate lepingute elukindlustuseraldiste summade järgi.

Turuosad perioodi maksete järgi kindlustusliikide lõikes

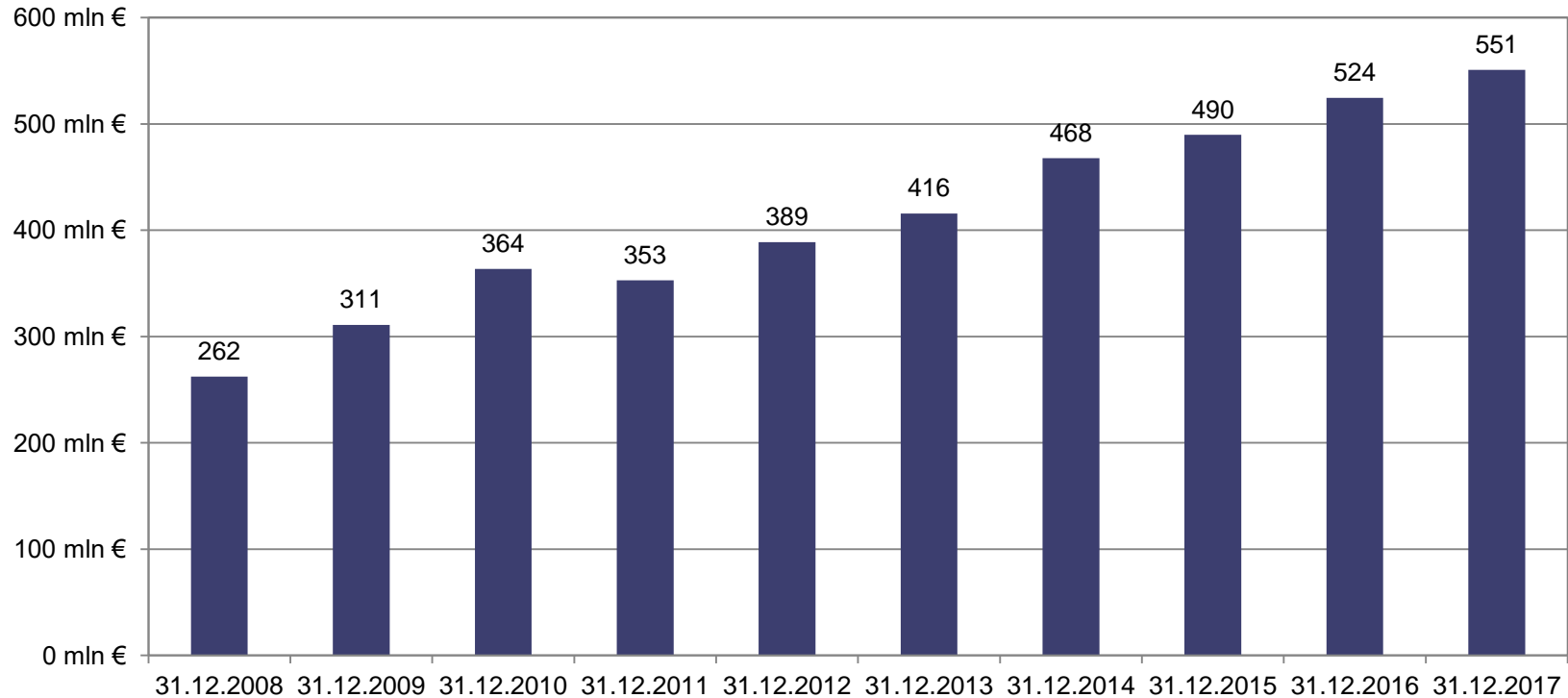


	2011	2012	2013	2014	2015	2016	2017
Investeerimisriskiga elukindlustus	41,9%	40,3%	40,7%	41,3%	38,7%	33,9%	36,8%
Pensionikindlustus	13,1%	15,7%	19,0%	20,7%	22,9%	26,5%	24,2%
Surmajuhtumi kindlustus	11,1%	12,1%	11,8%	12,9%	14,7%	16,8%	18,1%
Kogumiskindlustus	29,3%	27,3%	23,5%	20,4%	18,5%	16,7%	14,4%
Lisakindlustus	4,7%	4,6%	5,1%	4,7%	5,3%	6,1%	6,5%

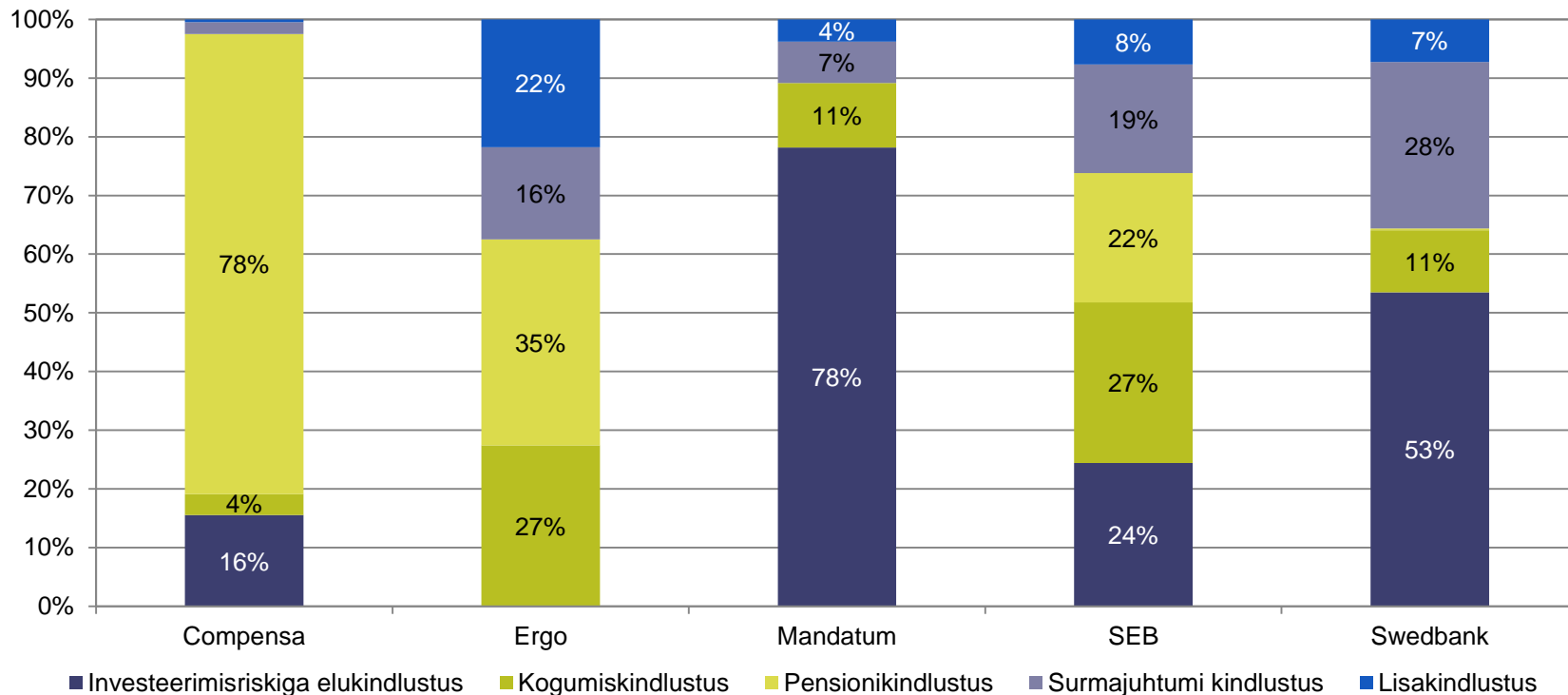
Kindlustuslepingutest tulenevate kohustuste maht



Eesti Liikluskindlustuse Fond
Eesti Kindlustusseltside Liit



Kindlustusandjate portfelli jaotus perioodi maksete järgi

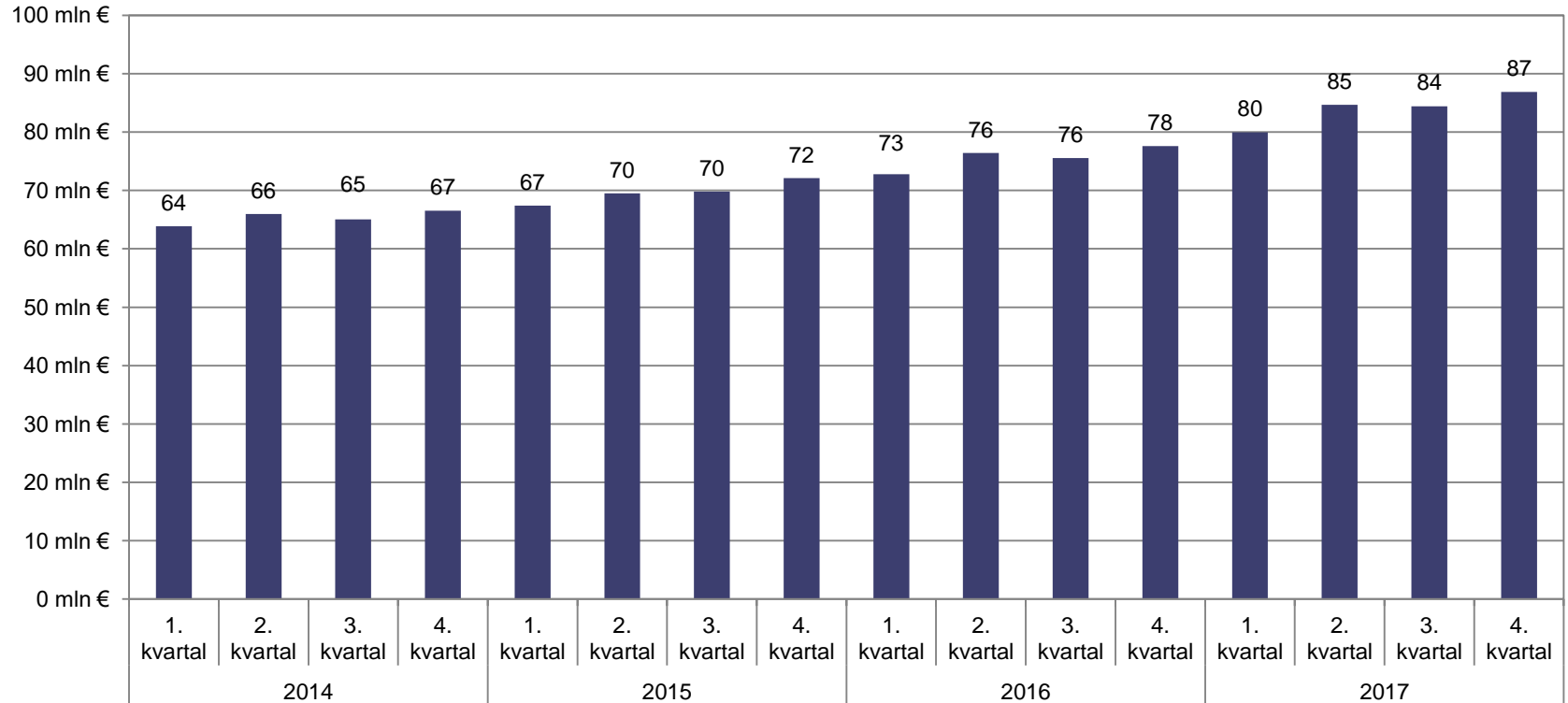




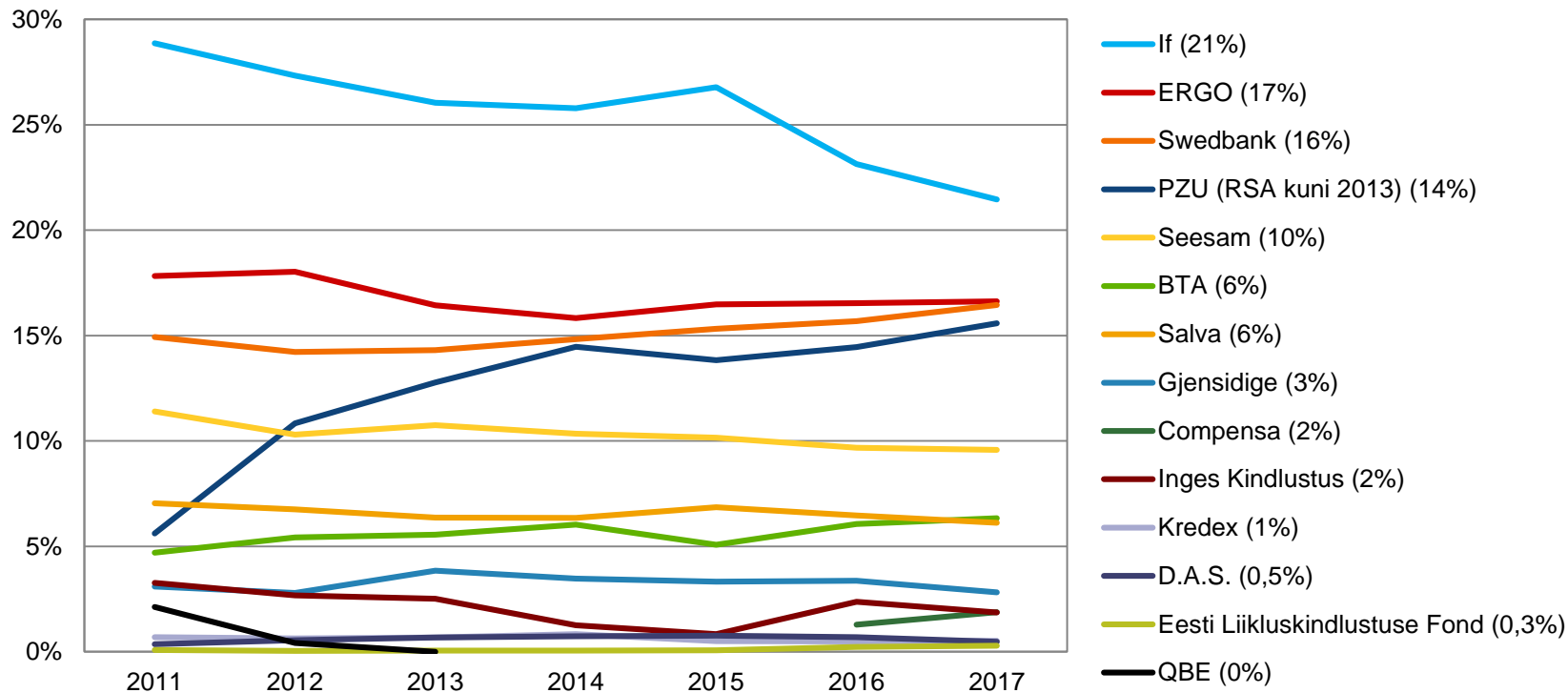
Eesti Liikluskindlustuse Fond
Eesti Kindlustusseltside Liit

Kahjukindlustus

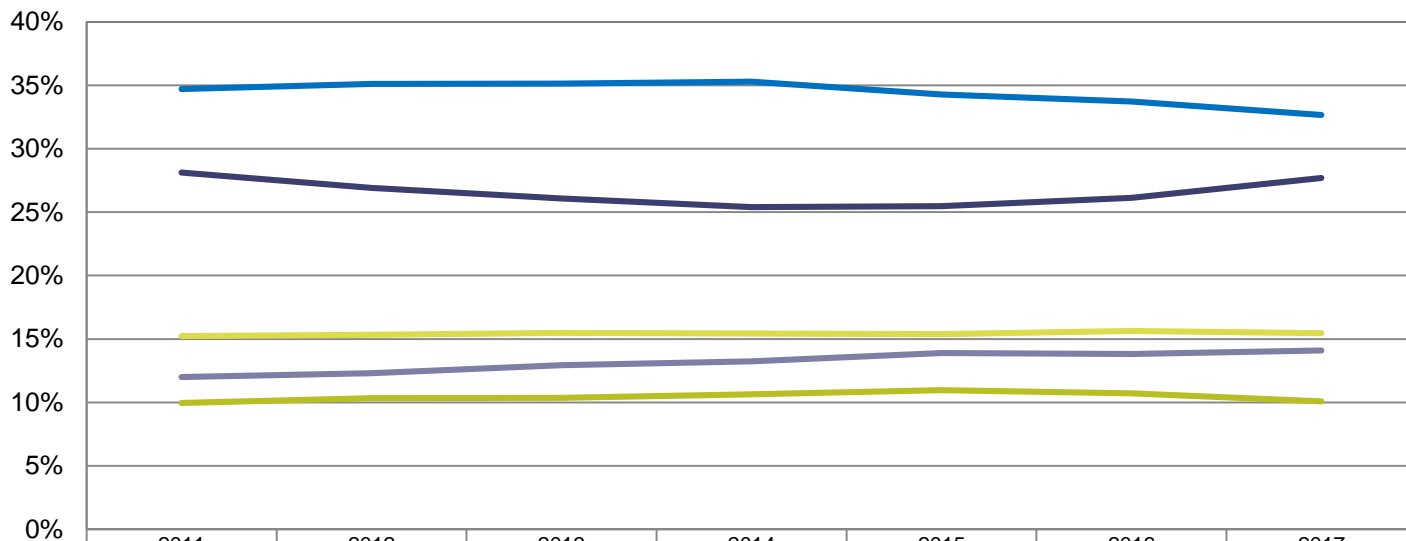
Kahjukindlustuse maksed



Kindlustusandjate turuosad perioodi maksete järgi



Turuosad perioodi maksete järgi kindlustusliikide lõikes



	2011	2012	2013	2014	2015	2016	2017
Sõidukikindlustus	34,7%	35,1%	35,1%	35,3%	34,3%	33,7%	32,7%
Liikluskindlustus	28,1%	26,9%	26,1%	25,4%	25,5%	26,1%	27,7%
Eraisiku varakindlustus	15,2%	15,3%	15,5%	15,4%	15,4%	15,6%	15,4%
Muud kindlustusteenused	12,0%	12,3%	12,9%	13,2%	13,9%	13,8%	14,1%
Ettevõtte varakindlustus	9,9%	10,3%	10,4%	10,6%	11,0%	10,7%	10,1%

Kindlustusandjate portfelli jaotus perioodi maksete järgi



Eesti Liikluskindlustuse Fond
Eesti Kindlustusseltside Liit

