



Eesti Liikluskindlustuse Fond
Eesti Kindlustusseltside Liit

Liikluskindlustuse statistika

2017. aasta

Kea Mei

kea.mei@lkf.ee

Kokkuvõte



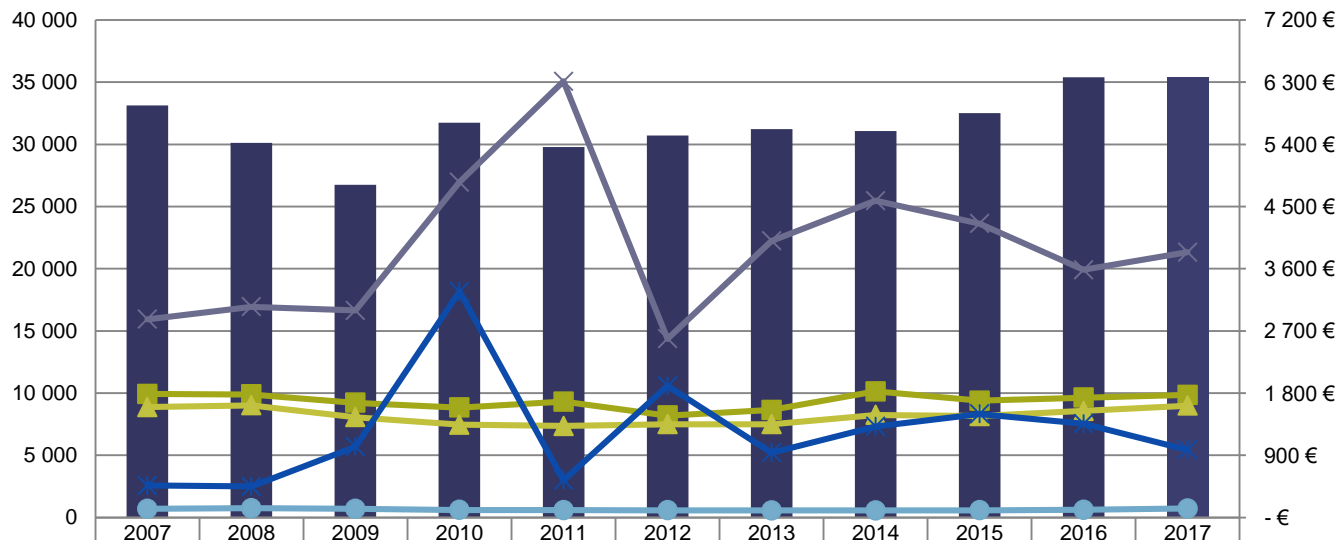
Eesti Liikluskindlustuse Fond
Eesti Kindlustusseltside Liit

	2017. aasta kokku	Võrreldes eelmise aastaga
Keskmine aastamakse	130 eurot	16%
Kindlustuslepinguga sõidukeid seisuga 31.12.2017	701 385	3%
Kindlustusjuhtumite arv	35 424	0%
Keskmine kahju	1 774 eurot	2%

Keskmiselt 97 juhtumit päevas



Eesti Liikluskindlustuse Fond
Eesti Kindlustusseltside Liit



Juhtumite arv	33 126	30 116	26 751	31 752	29 794	30 706	31 231	31 062	32 512	35 386	35 424
Keskmine kahju (€)	1 788	1 780	1 660	1 590	1 678	1 476	1 557	1 824	1 690	1 735	1 774
Keskmine sõidukikahju (€)	1 597	1 622	1 453	1 344	1 324	1 351	1 351	1 485	1 468	1 543	1 619
Keskmine isikukahju (€)	2 868	3 049	2 997	4 854	6 312	2 587	4 003	4 586	4 253	3 583	3 839
Keskmine mittevaraline kahju (€)	464	449	1 027	3 269	540	1 903	939	1 317	1 499	1 358	979
Keskmine aastamakse (€)	126	134	125	110	107	104	102	102	105	112	130

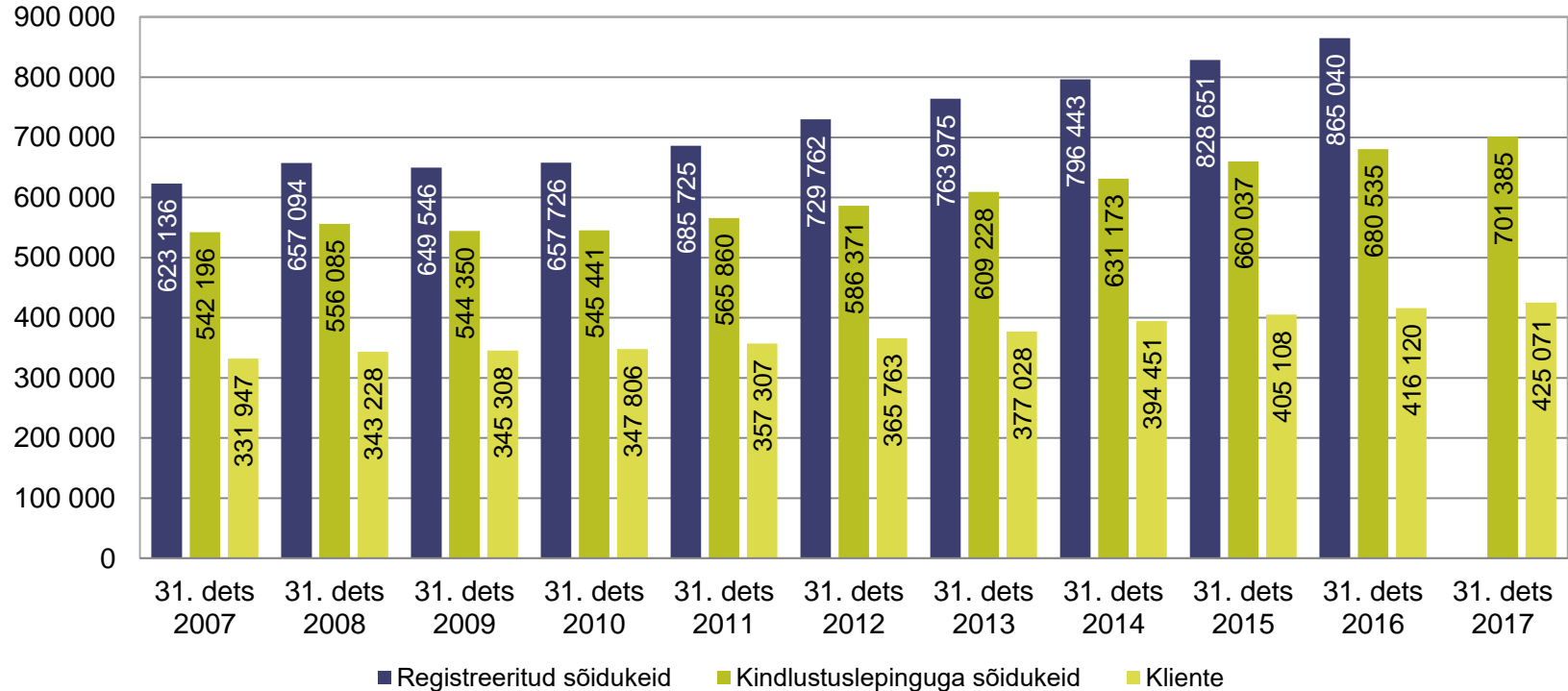
Suurimad kahjud läbi aegade

Aasta	Koht	Kahju kokku	sh. isikukahju	Kirjeldus
2011	Soome	4,7 mln €	4,7 mln €	Sõiduk paiskus teelt välja, kaasreisija sai üliraskeid vigastusi.
2014	Soome	2,4 mln €	2,4 mln €	Sõiduauto sõitis teelt välja ja kaks kaasreisijat said väga raskeid kehavigastusi.
2014	Saksamaa	2,4 mln €	0,7 mln €	Rong sõitis otsa raudteele tagurdanud veoautole. Veoauto hävis, rong sai ulatuslikke kahjustusi. Samuti said juhtumis kannatada rongijuht ja reisijad.
2005	Soome	1,9 mln €	1,8 mln €	Sõiduauto ja veoauto kokkupõrge reavahetusel. Veoauto juht sai üliraskeid vigastusi.
2011	Soome	1,7 mln €	1,7 mln €	Sõiduk kaotas juhitavuse ning pörkas kokku vastassuunas liikuva autoga. Kannatanu sõiduki juht sai üliraskeid kehavigastusi.
2015	Eesti	1,5 mln €	1,5 mln €	Sõiduauto kaldus vastassuunavööndisse ja pörkas kokku sõiduautoga. Kuus inimest said kergemaid vigastusi, kaks raskeid vigastusi ja üks üliraskeid vigastusi.
1997	Prantsusmaa	1,5 mln €	1,5 mln €	Sõiduauto sõitis ette peateel liikunud mootorrattale. Kokkupõrke tulemusena sai mootorrattur üliraskeid kehavigastusi.
2009	Norra	1,3 mln €	0,0 mln €	Veokijuht põhjustas tunnelis liikluseõnnetuse. Tekkis tulekahju, mille tagajärjel sai tunnel koos kõikide kommunikatsioonidega ulatuslikke kahjustusi.
2013	Eesti	1,2 mln €	1,2 mln €	Sõiduauto ja väikebussi laupkokkupõrge, mille tagajärjel paiskus buss kraavi. Vigastusi said juhid ja kaassõitjad.
2010	Eesti	1,2 mln €	1,2 mln €	Tee äärde pargitud sõidukitele sõitis otsa samas suunas liikunud veoauto. Kolm inimest sai üliraskelt vigastada.

Sõidukite ja klientide arv



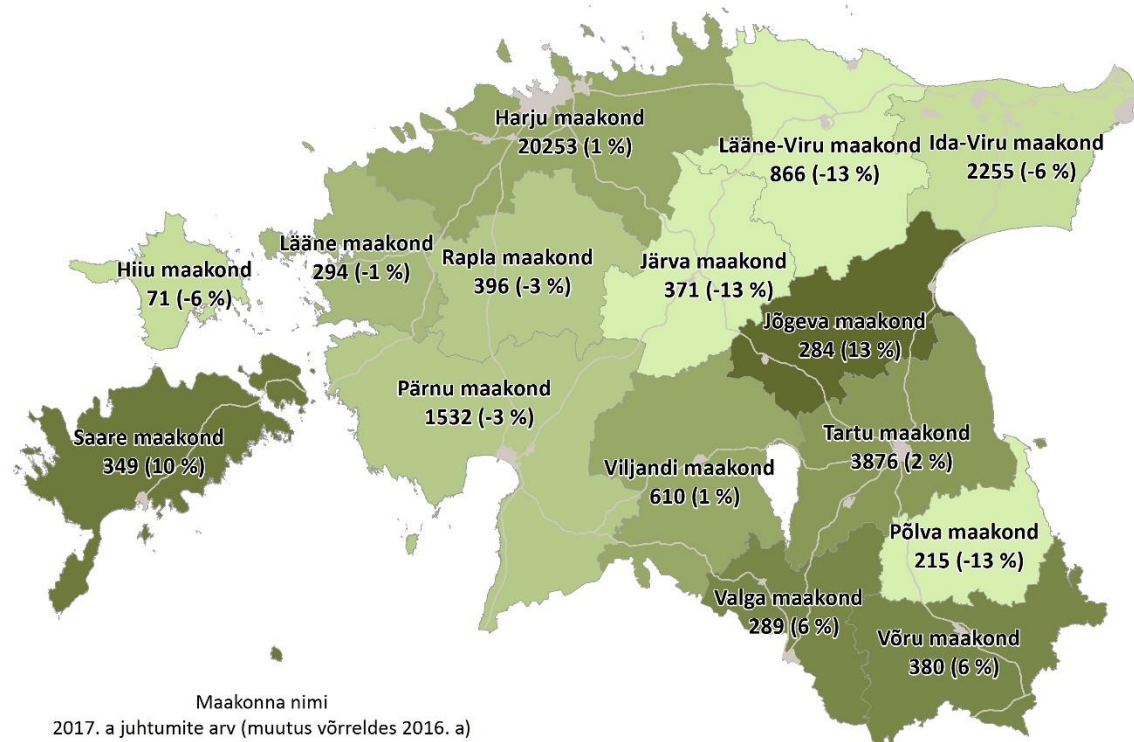
Eesti Liikluskindlustuse Fond
Eesti Kindlustusseltside Liit



Juhtumite arv maakonniti



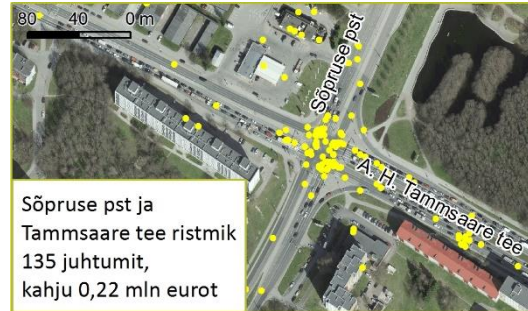
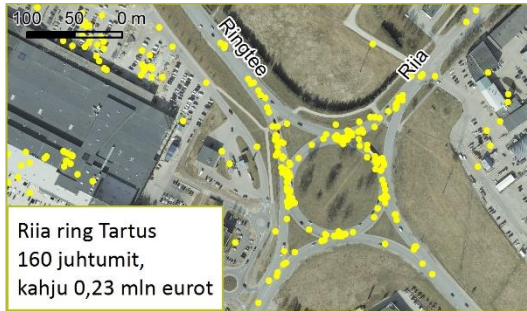
Eesti Liikluskindlustuse Fond
Eesti Kindlustusseltside Liit



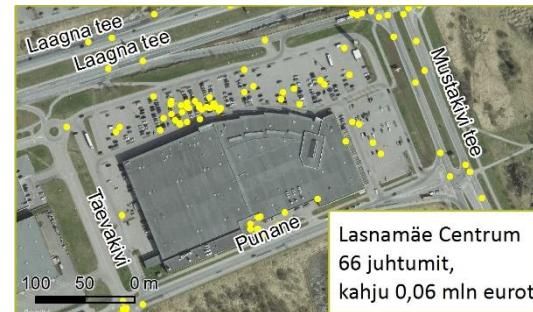
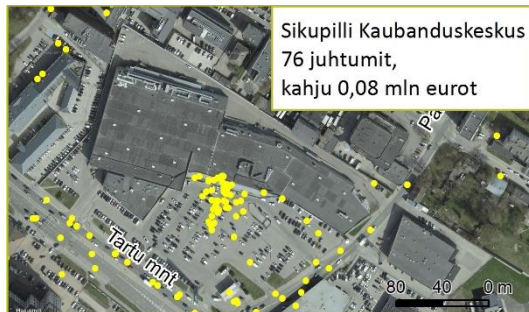
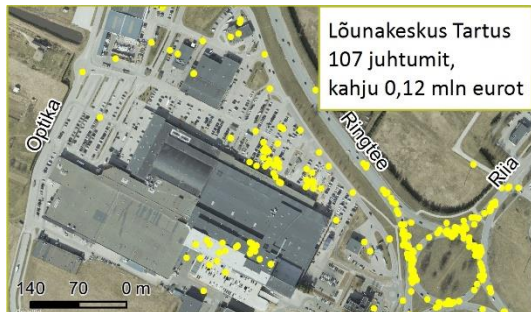
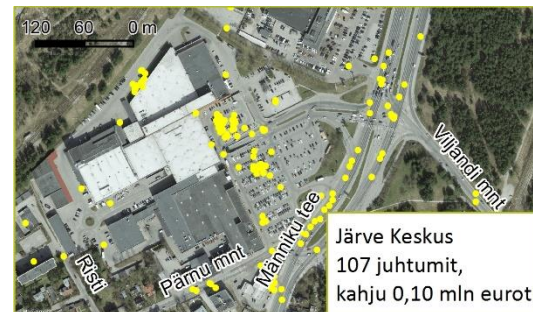
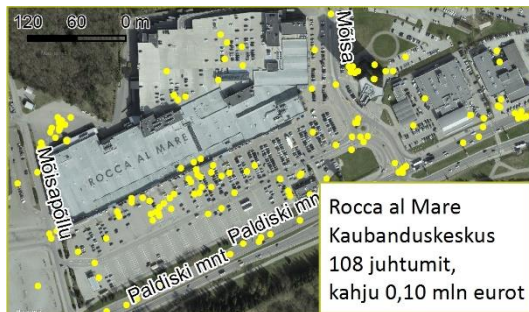
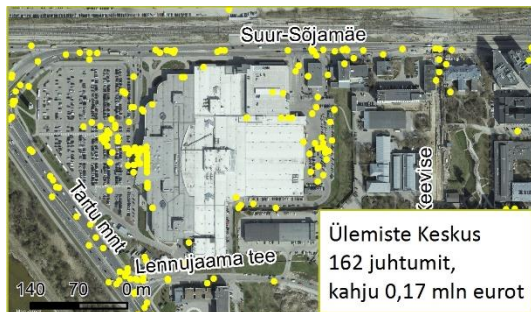
Sagedased liiklusõnnetuste ristmikud (2017. a)



Eesti Liikluskindlustuse Fond
Eesti Kindlustusseltside Liit



Sagedased liiklusõnnetuste parklad (2017. a)



LKF-i hüvitatavad kahjud

