



Eesti Liikluskindlustuse Fond
Eesti Kindlustusseltside Liit

Liikluskindlustuse statistika

2016. aasta

Kea Mei

kea.mei@lkf.ee

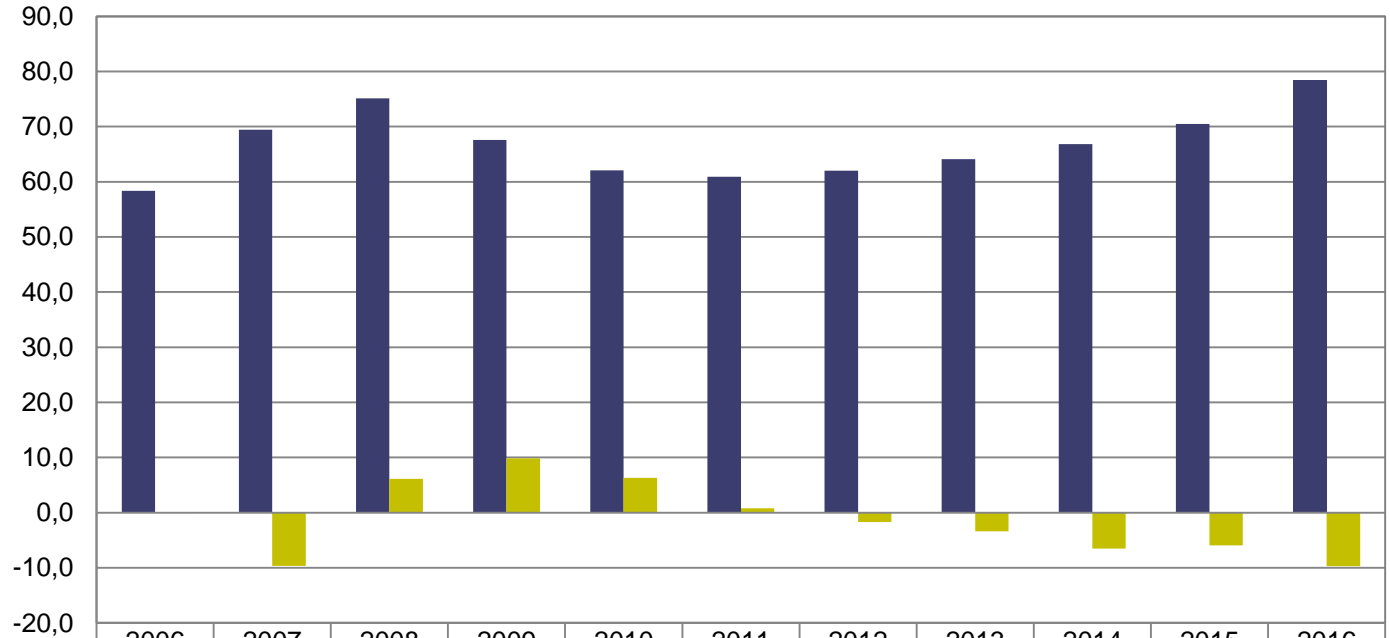
Kokkuvõte

	2016. aasta	Võrreldes eelmise aasta sama ajaga
Kindlustusmaksed	78,5 mln eurot	11%
Keskmine aastamakse	112 eurot	7%
Kindlustuslepinguga sõidukeid seisuga 31.12.2016	680 535	3%
Kindlustusjuhtumite arv	35 394	9%
Keskmine kahju	1 740 eurot	3%
Eraldis väljamaksmata hüvitiseks seisuga 31.12.2016	89,6 mln eurot	13%
Tulemus (kasum või kahjum) liikluskindlustusest	-9,7 mln eurot	-63%

Kindlustusmaksed ja tulemus

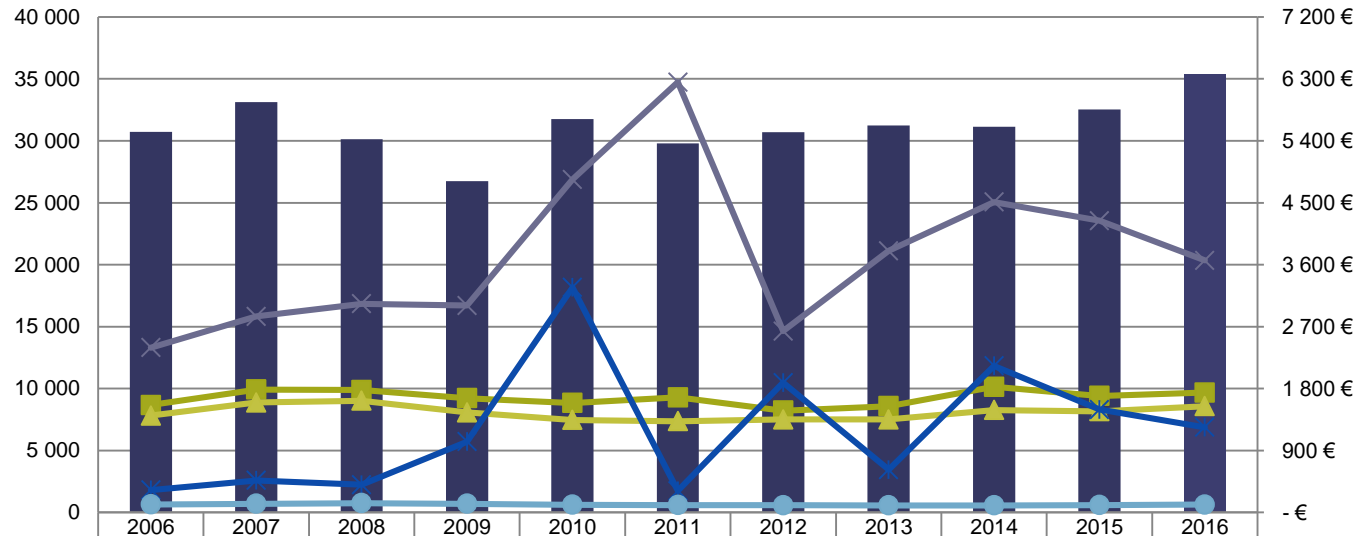


Eesti Liikluskindlustuse Fond
Eesti Kindlustusseltside Liit



■ Kindlustusmaksed (mln €)	58,4	69,5	75,1	67,6	62,1	60,9	62,0	64,1	66,8	70,5	78,5
■ Tulemus (mln €)	0,0	-9,7	6,2	9,9	6,3	0,8	-1,7	-3,4	-6,5	-6,0	-9,7

Keskmiselt 97 juhtumit päevas



■ Juhtumite arv	30 716	33 126	30 116	26 750	31 752	29 794	30 705	31 231	31 140	32 527	35 394
■ Keskmine kahju (€)	1 560	1 786	1 778	1 661	1 589	1 672	1 479	1 543	1 826	1 691	1 740
▲ Keskmine sõidukikahju (€)	1 406	1 597	1 622	1 453	1 344	1 324	1 351	1 351	1 487	1 469	1 544
✕ Keskmine isikukahju (€)	2 394	2 849	3 031	3 006	4 838	6 252	2 634	3 802	4 510	4 238	3 662
■ Keskmine mittevarealine kahju (€)	326	464	402	1 027	3 269	314	1 886	620	2 130	1 494	1 237
● Keskmine aastamakse (€)	116	126	134	125	110	107	104	102	102	105	112

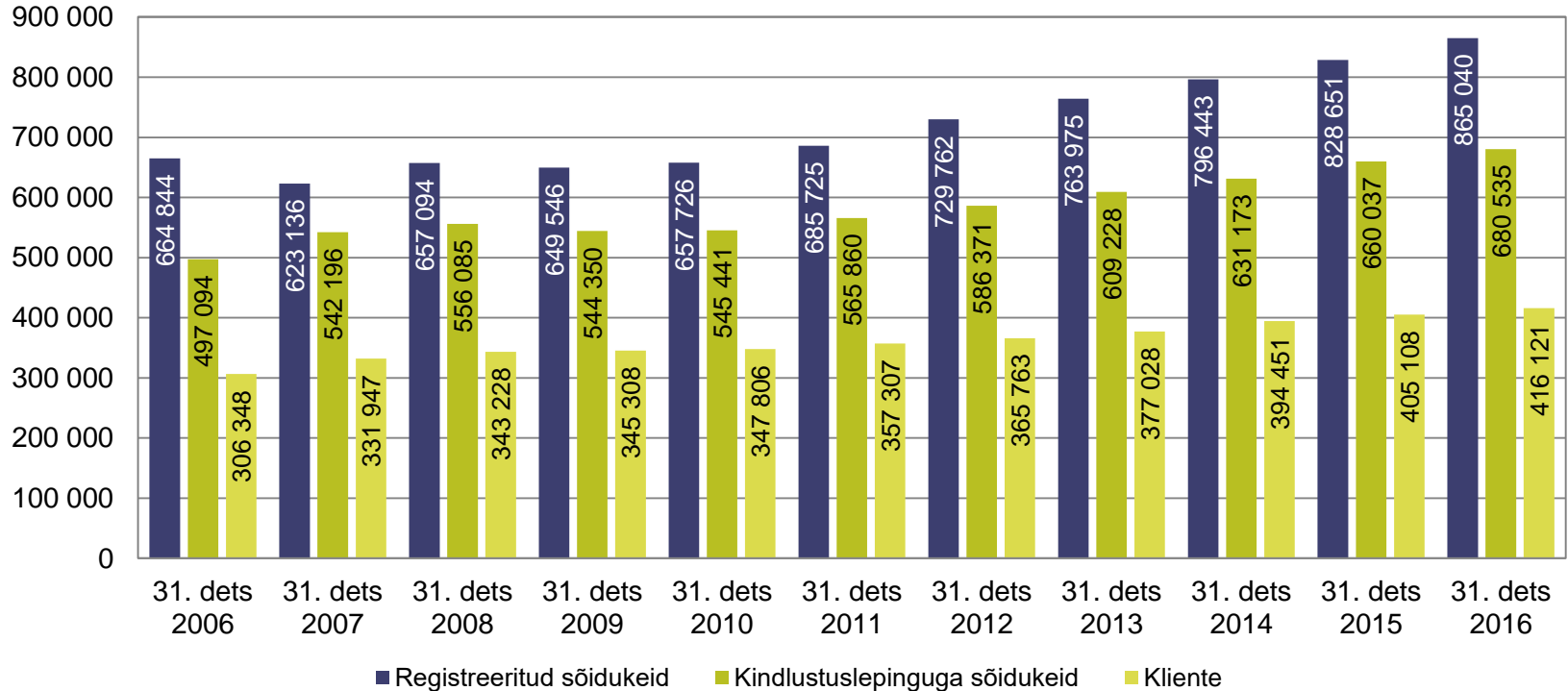
Suurimad kahjud läbi aegade

Aasta	Koht	Kahju kokku	sh. isikukahju	Kirjeldus
2011	Soome	4,7 mln €	4,7 mln €	Sõiduk paiskus teelt välja, kaasreisija sai üliraskeid vigastusi.
2014	Saksamaa	2,3 mln €	0,6 mln €	Rong sõitis otsa raudteele tagurdanud veoautole. Veoauto hävis, rong sai ulatuslikke kahjustusi. Samuti said juhtumis kannatada rongijuht ja reisijad.
2005	Soome	1,9 mln €	1,7 mln €	Sõiduauto ja veoauto kokkupõrge reavahetusel. Veoauto juht sai üliraskeid vigastusi.
2011	Soome	1,7 mln €	1,7 mln €	Sõiduk kaotas juhitavuse ning pörkas kokku vastassuunas liikuva autoga. Kannatanu sõiduki juht sai üliraskeid kehavigastusi.
2015	Eesti	1,5 mln €	1,5 mln €	Sõiduauto kaldus vastassuunavööndisse ja pörkas kokku sõiduautoga. Kuus inimest said kergemaid vigastusi, kaks raskeid vigastusi ja üks üliraskeid vigastusi.
1997	Prantsusmaa	1,5 mln €	1,5 mln €	Sõiduauto sõitis ette peateel liikunud mootorrattale. Kokkupõrke tulemusena sai mootorrattur üliraskeid kehavigastusi.
2014	Soome	1,4 mln €	1,4 mln €	Sõiduauto sõitis teelt välja ja kaks kaasreisijat said väga raskeid kehavigastusi.
2009	Norra	1,3 mln €	0,0 mln €	Veokijuht põhjustas tunnelis liiklusõnnetuse. Tekkis tulekahju, mille tagajärjel sai tunnel koos kõikide kommunikatsioonidega ulatuslikke kahjustusi.
2010	Eesti	1,2 mln €	1,2 mln €	Tee äärde pargitud sõidukitele sõitis otsa samas suunas liikunud veoauto. Kolm inimest sai üliraskelt vigastada.
2013	Eesti	1,1 mln €	1,1 mln €	Sõiduauto ja väikebussi laupkokkupõrge, mille tagajärjel paiskus buss kraavi. Vigastusi said juhid ja kaassõitjad.

Sõidukite ja klientide arv



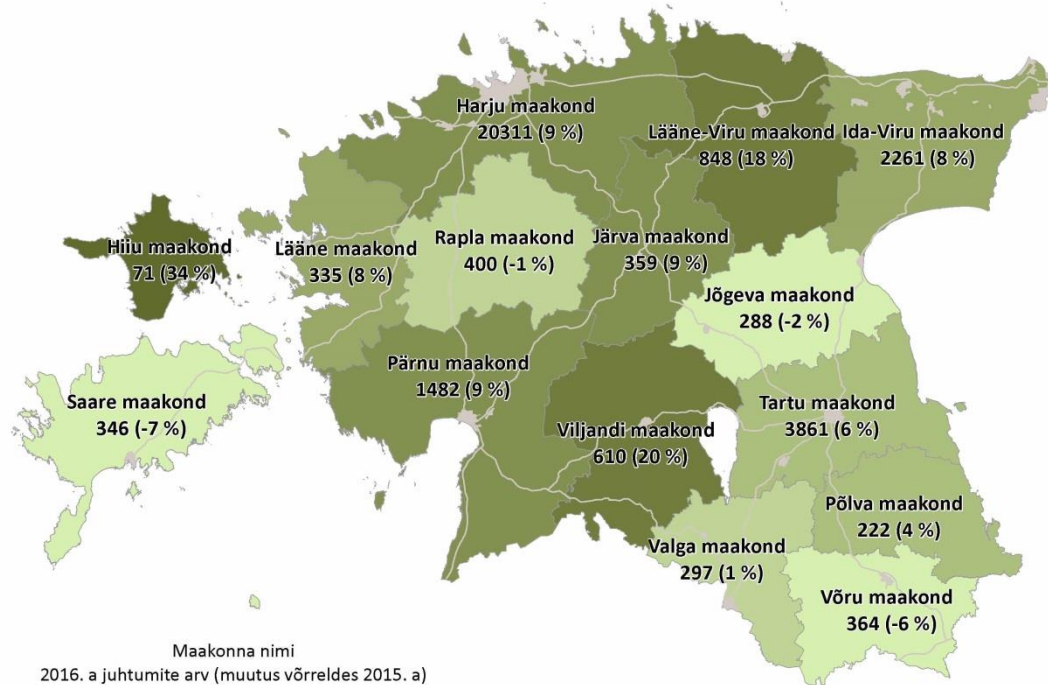
Eesti Liikluskindlustuse Fond
Eesti Kindlustusseltside Liit



Juhtumite arv maakonniti



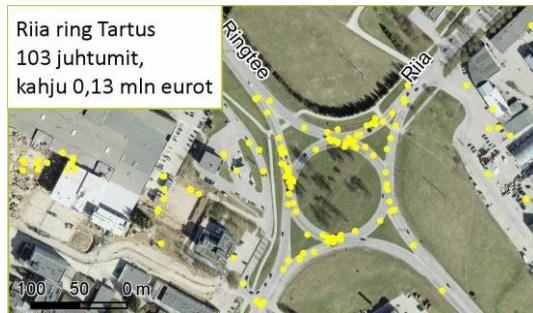
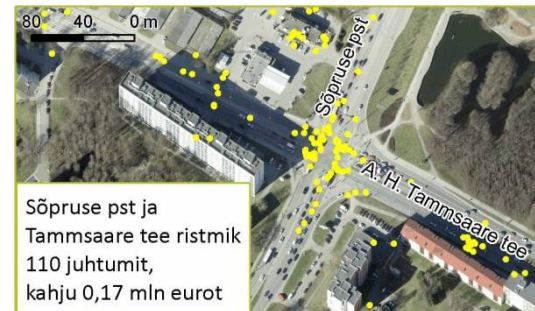
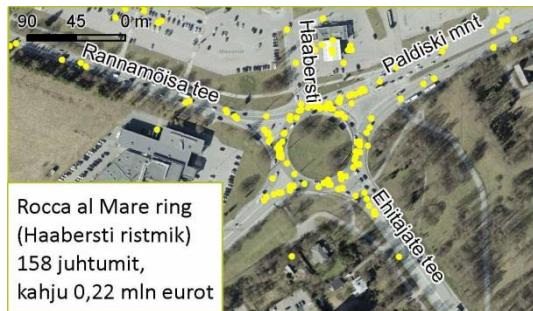
Eesti Liikluskindlustuse Fond
Eesti Kindlustusseltside Liit



Sagedased liiklusõnnetuste kohad 2016. aastal (ristmikud)



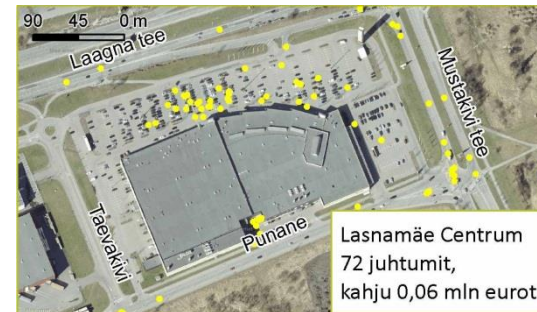
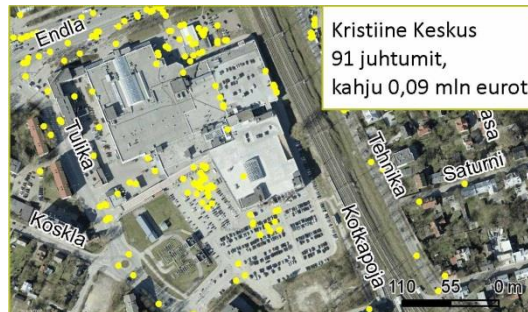
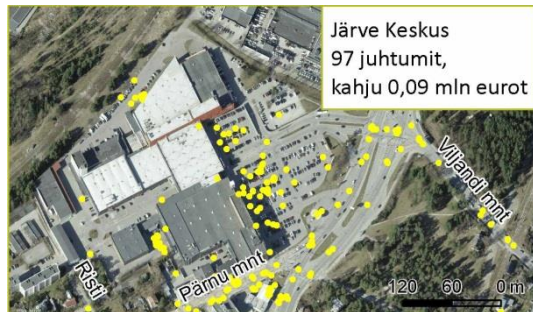
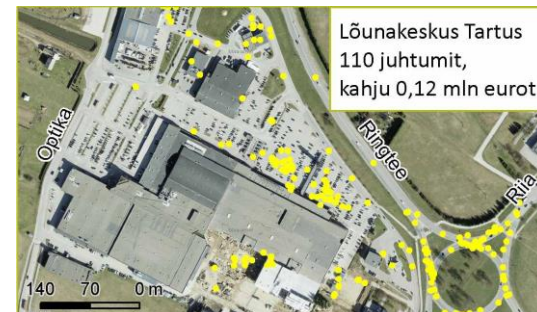
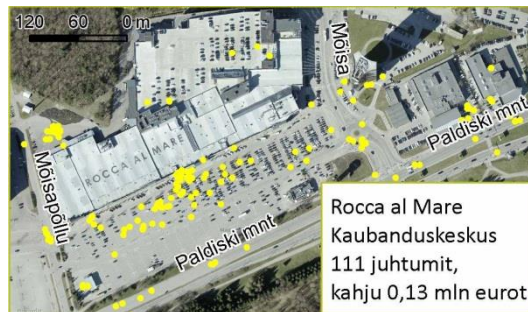
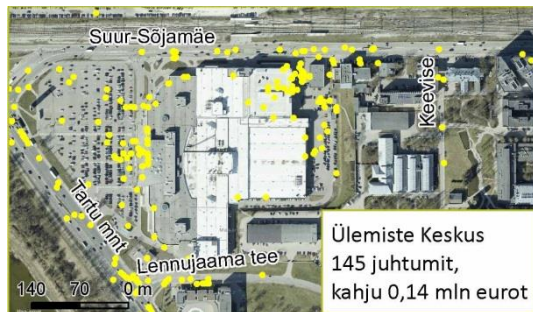
Eesti Liikluskindlustuse Fond
Eesti Kindlustusseltside Liit



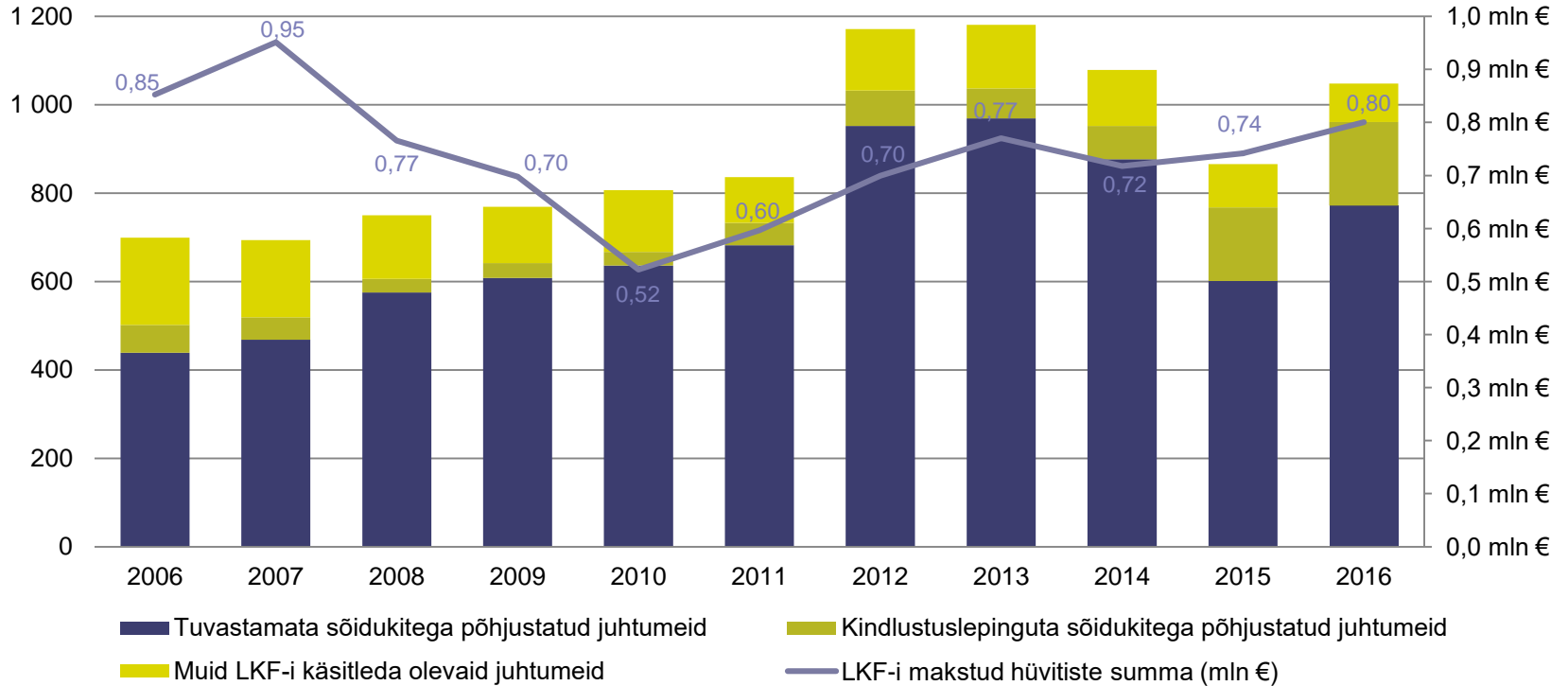
Sagedased liiklusõnnetuste kohad 2016. aastal (parklad)



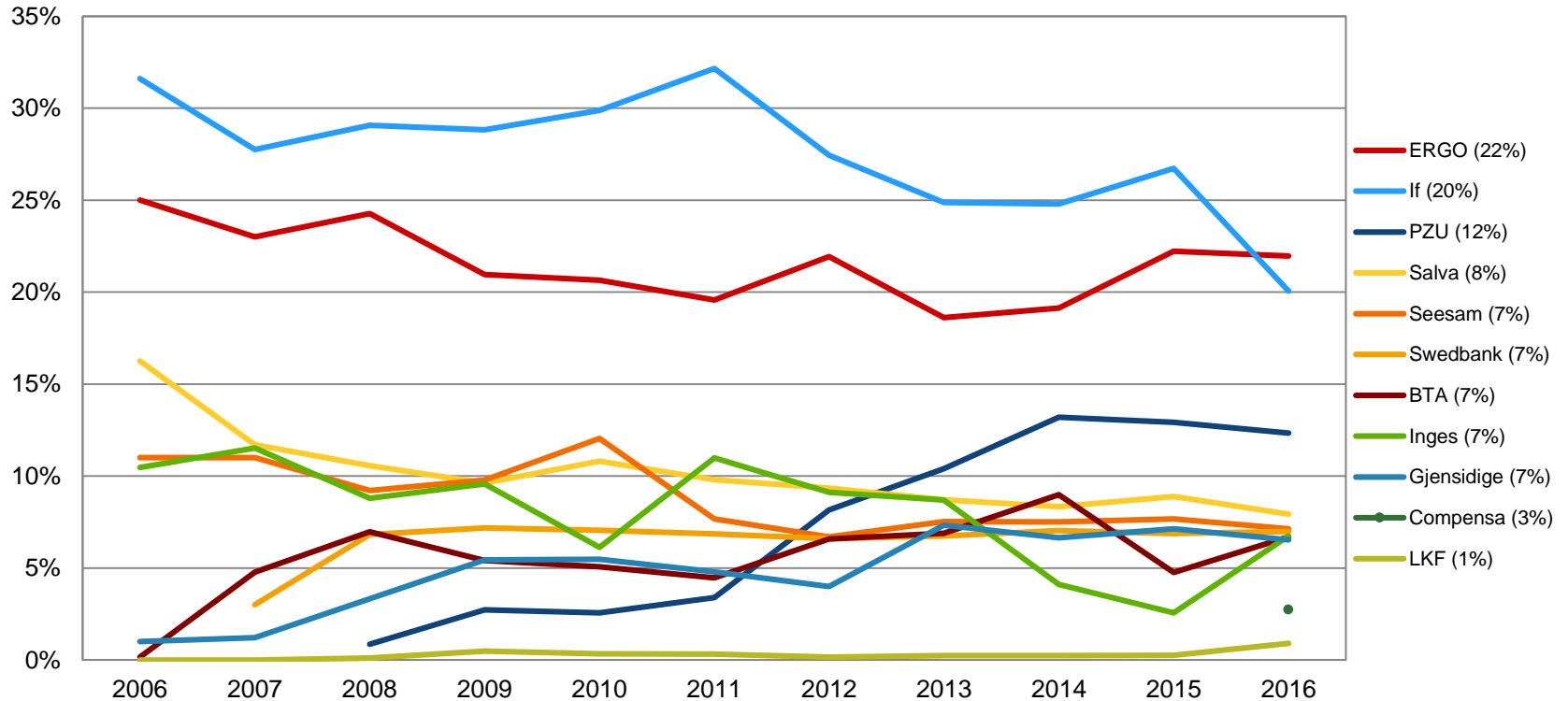
Eesti Liikluskindlustuse Fond
Eesti Kindlustusseltside Liit



LKF-i hüvitatavad kahjud



Liikluskindlustuse turuosad



Makstud hüvitised ja eraldis tuleviku hüvitisteks



Eesti Liikluskindlustuse Fond
Eesti Kindlustusseltside Liit

